



Pololetní zpráva
2018




Poznámka:

O2 Czech Republic a.s. dále také jen „O2 CZ“ nebo „Společnost“
O2 Slovakia, s.r.o. dále také jen „O2 Slovakia“

Do skupiny O2 Czech Republic patří společnost O2 Czech Republic a.s., její dceřiné společnosti a další společnosti, ve kterých má O2 Czech Republic a.s. majetkový podíl, dále jen „Skupina O2“.

Číselné údaje a informace uvedené v této Pololetní zprávě nejsou ověřeny auditorem.

Obsah

Úvodní slovo předsedy představenstva		4
Vybrané finanční a provozní ukazatele		7
Informace o podnikatelské činnosti		11
Události ve správě Skupiny O2		25
Finanční část		28
Prohlášení osob odpovědných za pololetní zprávu		62



Úvodní slovo
předsedy představenstva

Vážení akcionáři, dovoluji mi v krátkosti zhodnotit naše aktivity v prvním pololetí roku 2018 a jejich dopad na provozní a finanční výsledky.

Z mého osobního pohledu byl první půlrok pro naši Společnost úspěšný. Významnou měrou k tomu přispěl úspěch nových služeb, které jsme představili ve druhém pololetí minulého roku a v prvních šesti měsících tohoto roku. Přehled novinek v roce 2018 je detailně popsán v této Pololetní zprávě.

Hlavním motorem nárůstu počtu zákazníků mobilních služeb a digitální televize O₂ TV byly výhodné tarifní balíčky O₂ Spolu. Ty přináší všem našim zákazníkům z řad rodin, skupin přátel a drobných podnikatelů flexibilní kombinaci mobilních služeb, pevného internetu na doma a digitální televize. Součástí každého balíčku je SIM karta s neomezeným voláním a SMS a s datovým objemem 3 až 10 GB na SIM kartu. Pro zákazníky s vyšší datovou spotřebou jsme zařadili do nabídky novou tarifní řadu O₂ Data s měsíčním objemem dat 4 až 20 GB. Tyto tarify jsou určeny nejen pro surfování v mobilech, ale také pro tablety a notebooky. Pro studenty a mladé jsme u tarifů [kú!l] zpětinasobili objem dat bez navýšení ceny a posílili tím naši konkurenceschopnost v tomto segmentu.

Jsem velmi rád, že zákazníci balíčky O₂ Spolu i ostatní novinky velmi pozitivně přijímají a je o ně stále větší zájem. Spolu s pokračujícím přesunem zákazníků k tarifům s většími objemy dat a pokračujícím nárůstem prodeje chytrých telefonů s podporou technologie LTE výrazně rostla spotřeba mobilních dat. Zároveň se zvyšuje počet uživatelů Internetu na doma přes naši mobilní síť. V prvním pololetí 2018 tak naši zákazníci přenesli meziročně v mobilní síti o 120 % dat více. Úspěšně se nám daří také prodávat námi vyvinutý výkonný modem O₂ Smart Box. Ten

zajišťuje nejen rychlé připojení k pevnému Internetu HD, ale nabízí i kvalitní pokrytí domácí Wi-Fi sítí. Zároveň představuje pro každého nejdostupnější cestu k chytré a zabezpečené domácnosti. Zákazníkům pevného internetu jsme představili nový tarif *Internet ULTRA HD*, který nabízí rychlost stahování dat až 250 Mbit/s.

Již tak bohatou nabídku exkluzivního televizního obsahu jsme do budoucna posílili nákupem práv na vysílání nejatraktivnějších sportovních zápasů – první české fotbalové Fortuna ligy, hokejové Tipsport extraligy a Ligy mistrů UEFA. Díky tomu budou moci jen zákazníci O₂ sledovat všechna utkání nejoblíbenějších sportů v České republice. Navíc je zákazníkům O₂ TV nabídneme v unikátní multidimenzi, kde má divák možnost výběru z více zápasů, zpětného zhlédnutí až 7 dní a pauzy či opakovaného přehrávání klíčových momentů. Kromě sledování v televizi pomocí set-top boxu nabízíme kompletní program O₂ TV rovněž na počítači, v mobilu nebo tabletu.

Výsledkem rostoucí oblíbenosti našich služeb mezi zákazníky je 11% meziroční nárůst počtu zákazníků digitální televize O₂ TV. Na konci června 2018 jsme tak registrovali již 287 tisíc aktivních set-top boxů. Počet zákazníků mobilních služeb se za rok zvýšil o 2 % na skoro pět milionů.

Také na Slovensku se nám díky pokračujícím investicím do vlastní mobilní sítě a atraktivní nabídce služeb a produktů podařilo zvýšit počet zákazníků, jejich hodnotu a výrazně zlepšit finanční výkonnost. Kromě dalšího rozšiřování pokrytí 4G LTE sítě, které

dosahuje již téměř 94 %, jsme pokračovali v rozvoji sítě LTE TDD na frekvenčních pásmech 3,5 GHz a 3,7 GHz, na které nabízíme bezdrátový internet a digitální televizi O₂ TV. Do portfolia služby Internet na doma jsme přidali nový tarif, který je nově dostupný i pro zákazníky v pokrytí 4G LTE sítě. S cílem zvýšit do budoucna provozní ziskovost rovněž nadále investujeme do rozšíření pokrytí vlastní 2G sítě.

Podobně jako v České republice i O2 Slovakia nadále registruje rostoucí zájem o své portfolio chytrých telefonů s podporou LTE. Díky nárůstu pokrytí 4G LTE sítě, růstu penetrace LTE telefonů a rostoucímu zájmu zákazníků o tarify s vyšším množstvím dat vzrostla významně spotřeba mobilních dat.

Výše uvedené komerční úspěchy se pozitivně projeví v našich finančních výsledcích. Přes pokračující tlak na výnosy u našich tradičních služeb se nám díky úspěchu nové nabídky podařilo výnosy v prvním pololetí meziročně zvýšit o 0,6 % na 18,6 miliard korun. Hlavními růstovými oblastmi byly výnosy z mobilních datových služeb a z prodeje zařízení a příslušenství v obou zemích. Nadále rostly i výnosy z digitální televize a finančních služeb. Nárůst těchto výnosů kompenzoval negativní vliv evropské regulace roamingu a klesající výnosy z tradičních

hlasových a datových služeb. V meziročním poklesu provozních nákladů se kromě nižších nákladů na prodej fixních služeb projevil i pozitivní dopad nového standardu IFRS 15 na vyšší komerčních nákladů. Tyto faktory více než kompenzovaly nárůst nákladů na prodej zařízení, růst roamingových nákladů a vyšší osobní náklady. Náš konsolidovaný provozní zisk EBITDA se tak zvýšil o 5,6 % na 5,4 miliardy korun a čistý o 5,5 % na 2,8 miliardy korun. Investice jsme meziročně zvýšili o 11 % a jejich podíl na výnosech dosáhl 7,3 %. V České republice jsme převážnou část investic směřovali do transformace informačních systémů, na Slovensku zejména do dalšího posílení vlastní mobilní sítě. Naše čisté zadlužení v poměru k provoznímu zisku EBITDA nadále zůstává relativně nízké, na konci června dosáhlo 0,4násobku.

Jindřich Fremuth

generální ředitel a předseda představenstva společnosti O2 Czech Republic a.s.



Vybrané finanční
a provozní ukazatele

Finanční výsledky byly převzaty z Mezitímní konsolidované neauditované účetní závěrky za pololetí končící 30. června 2018 sestavené v souladu s mezinárodním standardem účetního výkaznictví IAS 34 ve znění přijatém Evropskou unií.

	1H 2018 ¹⁾	1H 2017 ²⁾
Finanční ukazatele (v milionech Kč)		
Výnosy ³⁾	18 599	18 487
Provozní zisk před odpisy (EBITDA)	5 378	5 093
Provozní zisk	3 581	3 421
Zisk před zdaněním	3 501	3 366
Zisk po zdanění	2 776	2 632
Aktiva celkem	39 346	31 671
Pozemky, budovy a zařízení	5 744	5 023
Nehmotná aktiva	16 576	16 044
Vlastní kapitál celkem	12 603	13 104
Finanční závazky (krátkodobé a dlouhodobé)	11 690	10 477
Výdaje na investice (přírůstky majetku)	1 365	1 232
Provozní ukazatele (na konci období)		
Fixní hlasové linky (v tis.)	554	654
xDSL přípojky (ADSL, VSDL, v tis.)	708	752
Placená televize – O ₂ TV (IPTV a OTT, v tis.) ⁴⁾	287	259
Mobilní zákazníci v České republice (v tis.)	4 992	4 903
– z toho zákazníci smluvních služeb	3 504	3 366
zákazníci předplacených služeb	1 488	1 537
Mobilní zákazníci na Slovensku (v tis.)	1 975	1 903
Počet zaměstnanců Skupiny O2	5 296	4 969
Poměrové ukazatele		
EBITDA marže (EBITDA/výnosy, v %)	28,9	27,5
Poměr zisku po zdanění k výnosům (v %)	14,9	14,2
Poměr výdajů na investice k výnosům (v %)	7,3	6,7
ROA (poměr zisku po zdanění k celkovým aktivům, v %, anualizováno)	14,1	16,6
ROE (poměr zisku po zdanění k vlastnímu kapitálu, v %, anualizováno)	44,0	40,2
Hrubá zadluženost (poměr finančních závazků k vlastnímu kapitálu, v %)	92,7	80,0
Čistý dluh (finanční závazky minus peníze a peněžní ekvivalenty) / EBITDA	0,41	0,75
Zisk ⁵⁾ na akcii – konsolidovaný (Kč)	9,2	8,6
– nekonsolidovaný (Kč)	11,4	10,6

1) Finanční a poměrové ukazatele z rozvahy k 30. červnu 2018, finanční a poměrové ukazatele z výkazu o plném výsledku za pololetí končící 30. června 2018, provozní ukazatele k 30. červnu 2018

2) Finanční a poměrové ukazatele z rozvahy k 30. červnu 2017, finanční a poměrové ukazatele z výkazu o plném výsledku za pololetí končící 30. června 2017, provozní ukazatele k 30. červnu 2017

3) Bez výnosů z netelekomunikačních služeb

4) Včetně služby MULTI (druhý set-top box)

5) Zisk po zdanění připadající akcionářům Společnosti / Vážený průměr počtu běžných akcií v oběhu

1H 2018

1H 2017

Makroekonomické ukazatele⁶⁾

Směnný kurz Kč/EUR – průměr za období	25,50	26,78
Směnný kurz Kč/EUR – na konci období	26,02	26,20

Alternativní výkonnostní ukazatele

V této Pololetní zprávě jsou uvedeny některé alternativní výkonnostní ukazatele, které nejsou standardně vykazovány v rámci mezitímních konsolidovaných finančních výkazů připravených v souladu s Mezinárodními standardy účetního výkaznictví (IFRS). Tyto ukazatele představují doplňkovou informaci k účetním výkazům,

a poskytují tak čtenářům dodatečnou informaci pro posouzení ekonomické situace a výkonnosti Skupiny O2. V souladu s Obecnými pokyny k alternativním výkonnostním ukazatelům vydanými Evropským orgánem pro cenné papíry a trhy (ESMA) informuje O2 CZ na tomto místě podrobněji o těchto alternativních výkonnostních ukazatelích, ačkoliv jsou některé z nich uvedeny přímo v účetní závěrce nebo získány přímo z účetní závěrky.

Ukazatel	Definice	Účel	Sesouhlasení s účetní závěrkou (v milionech Kč)
EBITDA	Zisk před započtením úroků, daní a odpisů	Ukazuje provozní výkonnost společnosti	viz Mezitímní konsolidovaný výkaz o úplném výsledku (EBITDA): 1H 2017: 5 093 mil. Kč 1H 2018: 5 378 mil. Kč
EBITDA marže	Poměr zisku před započtením úroků, daní a odpisů (EBITDA) k výnosům	Měří provozní ziskovost společnosti	viz Mezitímní konsolidovaný výkaz o úplném výsledku (Výnosy a EBITDA): 1H 2017: 5 093/18 487 = 27,5 % 1H 2018: 5 378/18 599 = 28,9 %
ROA	Poměr zisku po zdanění k celkovým aktivům	Ukazuje, jak efektivně jsou aktiva využívána k tvorbě zisku	viz Mezitímní konsolidovaný výkaz o úplném výsledku (Zisk po zdanění) a Konsolidovaná rozvaha (Aktiva celkem): 1H 2017: 2 632*2/31 671 = 16,6 % 1H 2018: 2 776*2/39 346 = 14,1 %
ROE	Poměr zisku po zdanění k vlastnímu kapitálu	Poměrový ukazatel dosaženého zisku a investovaného kapitálu akcionářů do společnosti	viz Mezitímní konsolidovaný výkaz o úplném výsledku (Zisk po zdanění) a Mezitímní konsolidovaná rozvaha (Vlastní kapitál celkem): 1H 2017: 2 632*2/13 104 = 40,2 % 1H 2018: 2 776*2/12 603 = 44,0 %
Hrubá zadluženost	Poměr finančních závazků k vlastnímu kapitálu	Vyjadřuje, jak velký poměr finančních závazků k vlastnímu kapitálu používá společnost ke svému provozu	viz Mezitímní konsolidovaná rozvaha (Vlastní kapitál celkem, Dlouhodobé a krátkodobé finanční závazky): 1H 2017: (10 457+20)/13 104 = 80,0 % 1H 2018: (11 662+28)/12 603 = 92,7 %

6) Zdroj: internetové stránky České národní banky (Kurzy devizového trhu)

Čistý dluh/ EBITDA	Poměr finančních závazků minus peníze a peněžní ekvivalenty k zisku před započtením úroků, daní a odpisů (EBITDA)	Měří schopnost společnosti splatit své dluhy; přibližně vyjadřuje, za jak dlouhou dobu je společnost schopná splatit všechny své dluhy za použití svého běžného zdroje provozního peněžního toku	viz Mezitímní konsolidovaný výkaz o úplném výsledku (EBITDA) a Mezitímní konsolidovaná rozvaha (Peníze a peněžní ekvivalenty, Dlouhodobé a krátkodobé finanční závazky): 1H 2017: $(10\,457+20-2\,884)/(5\,093*2) = 0,75$ 1H 2018: $(11\,662+28-7\,322)/(5\,378*2) = 0,41$
Výdaje na investice/ Výnosy	Poměr výdajů na investice (přírůstků dlouhodobého majetku) k výnosům	Vyjadřuje, jakou výši investic vynakládá společnost do svého budoucího rozvoje	viz Mezitímní konsolidovaný výkaz o úplném výsledku (Výnosy) a poznámka 3 „Informace o segmentech“ zkrácené přílohy k Mezitímní konsolidované účetní závěrce (Přírůstky dlouhodobého majetku): 1H 2017: $1\,232/18\,487 = 6,7 \%$ 1H 2018: $1\,365/18\,599 = 7,3 \%$
Volné hotovostní toky	Čisté peněžní toky z provozní činnosti minus čisté peněžní toky z investiční činnosti	Měří výši peněz a peněžních ekvivalentů, kterou společnost vygeneruje po úhradě všech položek nutných k zabezpečení jejího chodu	viz Mezitímní konsolidovaný výkaz peněžních toků (Čisté peněžní toky z provozních činností, Čisté peněžní toky z investiční činnosti): 1H 2017: $3\,908 - 1\,726 = 2\,182$ mil. Kč 1H 2018: $3\,406 - 1\,378 = 2\,028$ mil. Kč



Informace
o podnikatelské činnosti

Faktory ovlivňující podnikatelskou činnost, jejich dopady a výsledky za první pololetí 2018

Český telekomunikační trh

V oblasti pevného připojení k internetu navýšila společnost UPC na začátku roku rychlosti u svého domácího připojení k internetu. Od začátku února zvýšil rychlost pevného internetu i T-Mobile. Portfolio tarifů bylo rozšířené o tarif *XL* s maximální rychlostí 250 Mbit/s. V dubnu doplnil T-Mobile stávající portfolio internetu o Pevný internet do zásuvky. Šlo o připojení bez datového limitu, využívající technologii LTE.

V souladu s vývojem na trhu operátoři rozšířili balíčky služeb, které kombinují pevné a mobilní služby. T-Mobile představil službu Magenta 1, která umožňuje kombinaci více služeb. Pro malé a střední firmy a podnikatele spustil T-Mobile nabídku pod názvem Extra pro podnikatele, která umožňuje spojit mobilní i pevné služby. Vodafone v únoru navýšil pro nové i stávající zákazníky datové objemy u tarifů *Red+* a *Business Red+*. Zákazníci mohou v rámci nabídky *Red Home* a *Red+ Home* zkombinovat mobilní tarify s pevným internetem a balíčky Vodafone Pass.

Na konci ledna začal T-Mobile nabízet satelitní televizní vysílání, které využívá řešení sesterské společnosti Slovak Telekom.

Regulace

Legislativa

Dne 1. února 2018 nabylo účinnosti ustanovení v zákoně o elektronických komunikacích, ze kterého vyplývá pro poskytovatele povinnost umožnit rychlejší zánik smlouvy a přechod k jinému poskytovateli. Dne 13. června 2018 vláda České republiky schválila změnu nařízení vlády č. 154/2005 Sb., díky které dojde s účinností od 1. září 2018 ke snížení poplatků za využívání rádiových kmitočtů v pásmech 1 GHz až 2,2 GHz o 30 %.

Regulace mezinárodního roamingu

Roamingové služby a ceny v Evropské unii reguluje až do roku 2022 nařízení Evropského parlamentu a Rady (EU) č. 531/2012. V souladu s nařízením a prováděcími předpisy bylo k 1. lednu 2018 opětovně upraveno poskytování roamingových služeb na velkoobchodní úrovni. I na maloobchodní úrovni společnost O2 CZ upravuje ceny služeb dle tohoto nařízení.

Správa kmitočtového spektra

Dne 1. června 2018 zveřejnil Český telekomunikační úřad (ČTÚ) návrh základních principů výběrového řízení na udělení práv k využívání rádiových kmitočtů v pásmu 700 MHz v rozsahu 2 x 30 MHz. Zahájení tohoto výběrového řízení se předpokládá ve 2. polovině roku 2019.

V červnu 2018 požádala Společnost o změnu přidělu v pásmu 2 100 MHz spočívající v umožnění technologické neutrality využívání přidělených kmitočtů. V současnosti umožňuje přiděl společnosti O2 CZ využívat předmětné rádiové kmitočty pouze technologií UMTS (3G).

Univerzální služba

V červnu 2018 ČTÚ uložil Společnosti na základě výběrového řízení povinnost poskytovat dílčí univerzální službu přístupu zdravotně postižených osob k veřejně dostupné telefonní službě prostřednictvím speciálních telekomunikačních zařízení v letech 2018–2021. Společnost O2 CZ dále v prvním pololetí pokračovala v plnění povinnosti poskytovat univerzální službu veřejných telefonních automatů a povinnost poskytovat zvláštní cenové plány pro zdravotně postižené osoby.

Produkty a služby

Rezidentní segment

Mobilní služby

Kromě neustálého zlepšování kvality a navyšování kapacity mobilní sítě se Společnost v průběhu prvního pololetí soustředila především na úpravu tarifní nabídky.

Společnost nabízí balíčky O₂ Spolu, které rodinám, skupinám přátel a drobným podnikatelům přinášejí v jednom balíčku flexibilní kombinaci až čtyř SIM karet s neomezeným voláním a SMS, mobilními daty (3 až 10 GB na SIM kartu), digitální televizi O₂ TV nebo Internet HD. Dále představila novou tarifní řadu O₂ Data s měsíčním objemem dat 4 až 20 GB určenou pro mobily, tablety i notebooky. Zákazníci si mohou vybrat, zda každý měsíc dostanou data navíc nebo jednorázový bonus na pořízení nového mobilu, tabletu nebo notebooku, který Společnost zařadila do nabídky poprvé. Společnost zároveň vylepšila tarify O₂ kůl určené pro lidi do 26 let. V těch zpětinásobila objem dat, aniž by se změnil měsíční paušál. Nové tarify O₂ Data společně s balíčky O₂ Spolu a pokračujícím přesunem zákazníků k tarifům s většími objemy dat a dále rostoucím počtem zákazníků mobilního Internetu na doma stály za růstem mobilní datové spotřeby zákazníků O2 CZ meziročně o téměř 120 %.

Společnost se nadále soustředila na nabídku telefonů výhradně s podporou 4G LTE, a proto v průběhu prvních šesti měsíců představila řadu výhodných nabídek. Již dvě třetiny telefonů v síti O2 spadá do kategorie chytrých zařízení, 51 % podporuje technologii 4G LTE. Z těch, kteří vlastní chytrý LTE telefon, má 91 % také vyměněnou SIM kartu za novou, která tuto technologii podporuje.

Společnost vrátila do nabídky předplacené karty pod označením GO. Zákazníci si mohou vybrat ze dvou variant – karta GO zdarma při měsíčním dobití 300 korun nabízí neomezené volání do sítě O2

a také na pevné linky a k tomu navíc 50 MB dat měsíčně. Karta GO neomezeně pak za 20 korun na den umožňuje neomezené volání do všech sítí a připojení k internetu pro zprávy a chat.

Dále Společnost představila novou roamingovou nabídku. Ve více než 80 zemích světa mimo EU se zákazníci nově připojí k internetu za 4 koruny za 1 MB. S využitím významně rozšířeného roamingového balíčku Top Svět tak datují o 98 % levněji než doposud bez něj. Společnost nově nabídla také Chytrou ochranu dat, která zamezí připojení k internetu bez balíčku – díky tomu zákazníci ušetří a budou mít roamingové výdaje pod kontrolou.

Fixní služby

Internet na doma, který je dostupný pro 99 % domácností, zajišťuje Společnost primárně pomocí technologie xDSL. Pro domácnosti, které nemají k dispozici internetové připojení s dostatečnou rychlostí přes technologii xDSL, nabízí Společnost neomezené připojení pomocí bezdrátové technologie 4G LTE. Společnost představila nový tarif pevného připojení *Internet ULTRA HD*, který nabízí rychlost stahování dat 250 Mbit/s a odesílání dat 25 Mbit/s.

Společnost pokračovala v nabídce O₂ Smart Boxu, který vyvinula ve vlastní režii. Jde o unikátní kombinaci vysoce výkonného DSL modemu, kvalitního Wi-Fi routeru a zároveň centra chytré domácnosti. K O₂ Smart Boxu si zákazníci mohou pořídit služby a zařízení pro automatizaci domácnosti a kanceláře. K senzoru na okna a dveře nebo chytré zásuvce v prvním pololetí přibyl například chytrý zámek nebo záplavové čidlo. Od května dostali noví i stávající zákazníci O₂ Smart Boxu zdarma funkci Smart Wi-Fi. Ta umožňuje průběžným skenováním najít nejlepší a nejstabilnější Wi-Fi kanál. Díky tomu bude mít uživatel zajištěnou tu nejlepší možnou kvalitu Wi-Fi dle aktuální situace ve své domácnosti a jejím okolí.

O₂ TV

V průběhu prvního pololetí oznámila Společnost nákup několika exkluzivních vysílacích práv k nejsledovanějším sportovním přenosům. Prestižní fotbalovou Ligu mistrů UEFA bude exkluzivně nabízet od roku 2018 do roku 2021. Od sezony 2018/2019 do roku 2023 uvidí televizní přenosy všech zápasů hokejové Tipsport extraligy pouze diváci O₂ TV, chybět nebude ani play off či finále. Díky nové smlouvě nabídne O₂ TV v následujících čtyřech letech poprvé v historii exkluzivně všechny zápasy 1. české fotbalové Fortuna ligy. Až do roku 2021 má Společnost exkluzivní vysílací práva také na basketbalovou Euroligu.

Společnost se věnovala také tvorbě vlastního obsahu. Pokračovala s vlastním magazínem OKTAGON, který mapuje aktuální dění na české i světové scéně bojových sportů. Dění na českých fotbalových trávnících pak sleduje unikátní zábavná talk show nazvaná TIKI-TAKA.

Tisíce diváků si rovněž oblíbily sledování stanice O₂ TV Sport s přístupem na 24 hodin, kdy získají přístup k těm nejatraktivnějším sportovním přenosům. O exkluzivní sportovní obsah tak jeví velký zájem i ti, kteří nemají O₂ TV.

Nabídka O₂ TV se v průběhu prvního pololetí rozšířila o další kanály, například Televizi Seznam včetně archivu Stream.cz nebo kanál Epic Drama. Od března jsou pak stanice Nick Junior a Cartoon Network dostupné v O₂ TV kromě anglického jazyka nově i v češtině. V dubnu O₂ TV představila nové uspořádání programů přehledně a v nejvyšší dostupné kvalitě. Díky této úpravě je programová nabídka O₂ TV M bohatší o kanály Eurosport HD, Sport 1 HD a Spektrum HD.

V červnu Společnost spustila novou mobilní aplikaci O₂TV, která přináší atraktivní design a především nově pojaté zobrazení všech pořadů. Menu aplikace je sjednocené s webovým a televizním rozhraním Moje menu a obsahuje i řazení pořadů, filmů a seriálů podle žánrů. Zahrnuto je i jejich jednoduché

vyhledávání a zhlédnutí až 7 dní zpětně, nechybí ani uložení vlastních nahrávek na 30 dní.

Korporace a veřejná správa

Společnost reagovala na neustále se zvyšující poptávku firem po uchování dat a otevřela další datové centrum v pražských Stodůlkách. Firemním zákazníkům nabízí prvotřídní technické zázemí ve špičkově zabezpečeném prostoru datového centra, které je postaveno dle mezinárodních specifikací Tier III.

V květnu vstoupilo v platnost nové nařízení o ochraně osobních údajů (GDPR). Proto se Společnost v průběhu prvního pololetí zaměřovala na nabídku produktů a služeb usnadňujících zákazníkům splnění nových pravidel. Jedna z nově vyvinutých aplikací O₂ GDPR Sonar umí vyhledávat a analyzovat osobní a citlivé údaje v souborech publikovaných na webových stránkách, uložených na discích počítačů, ve firemních sdílených úložištích, v databázích firemních systémů a e-mailových serverů nebo v lokálně uložených souborech pošty. Zároveň řeší například správu a evidenci přijatých souhlasů se zpracováním osobních údajů včetně kontroly jejich platnosti.

V oblasti datových a internetových služeb rozšířila Společnost nabídku tarifů na technologiích VDSL a Fiber o rychlost 250/25 Mbit/s. V oblasti business konektivity nabízí zákazníkům symetrické připojení o rychlosti až 10 Gbit/s a širokou škálu doplňkových a mobilních služeb, například záložní konektivitu přes LTE. Společnost nadále posilovala národní internetovou konektivitu a kladla důraz na zvyšování kvality a kapacity propojení s nejlepšími hráči na globálním trhu. V oblasti hlasových služeb Společnost v květnu představila novou nabídku pro firemní zákazníky a zákazníky z veřejné správy se sjednocenými cenami za volání do fixních i mobilních sítí. Společnost nadále spolupracovala s významnými developerskými společnostmi budujícími obchodní centra, business centra a průmyslové zóny. V nových výstavbách zajišťuje pokrytí mobilním signálem a stabilní fixní konektivitu.

V červnu Společnost uspořádala v rámci partnerství s celoevropským projektem zabývajícím se oblastí autonomní dopravy a komunikace mezi vozidly

odbornou konferenci nazvanou G-Roads aneb budoucnost automobilové dopravy.

Skupina O2 Czech Republic

Přehled Skupiny O2 a hlavní změny v prvním pololetí 2018

Základní informace o Společnosti

Obchodní firma:	O2 Czech Republic a.s.
Sídlo:	Praha 4-Michle, Za Brumlovkou 266/2, PSČ 140 22
IČO:	60193336
DIČ:	CZ60193336
LEI (Legal Entity Identifier)	3157004ICDH3MRKW7534
Datum založení:	16. prosince 1993
Datum vzniku:	1. ledna 1994
Právní forma:	akciová společnost
Rejstříkový soud:	Městský soud v Praze
Číslo zápisu u rejstříkového soudu:	oddíl B, vložka 2322

Základní informace o Skupině O2

Skupinu O2 tvoří mateřská společnost O2 Czech Republic a.s. a její dceřiné společnosti, jejichž přehled je uveden v mezitímní konsolidované účetní závěrce

(poznámka 16), která je součástí této Pololetní zprávy. Soupis transakcí se spřízněnou stranou (dle IAS 24) je uveden v mezitímní konsolidované účetní závěrce (poznámka 15), která je součástí této Pololetní zprávy.

Regionální rozdělení konsolidovaných výnosů (mimo výnosů z netelekomunikačních služeb):

	Pololetí končící 30. června (v milionech Kč)	
	2018	2017
Česká republika	15 191	15 228
Slovensko	3 597	3 466
Konsolidační úpravy	-189	-207
Konsolidované výnosy celkem¹⁾	18 599	18 487

1) Bez ostatních výnosů z netelekomunikačních služeb

Celkový počet zákazníků Skupiny O2:

	k 30. červnu (v tisících)	
	2018	2017
Fixní hlasové linky	554	654
xDSL linky	708	752
O ₂ TV (placená televize) ¹⁾	287	259
FIXNÍ SEGMENT – ČESKÁ REPUBLIKA	1 549	1 665
Zákazníci smluvních služeb	3 504	3 366
Zákazníci předplacených služeb	1 488	1 537
MOBILNÍ SEGMENT – ČESKÁ REPUBLIKA	4 992	4 903
Zákazníci smluvních služeb	1 205	1 108
Zákazníci předplacených služeb	770	795
MOBILNÍ SEGMENT – SLOVENSKO	1 975	1 903
ZÁKAZNÍCI SKUPINY O2 CELKEM	8 516	8 471

1) IPTV a OTT

Celkový počet zaměstnanců Skupiny O2 dle zeměpisného členění:

	k 30. červnu	
	2018	2017
O2 Czech Republic	4 279	4 022
O2 Family	82	75
O2 TV	13	13
O2 IT Services	161	163
Ostatní společnosti ¹⁾	51	36
Zaměstnanci v České republice	4 586	4 309
O2 Slovakia	673	626
O2 Business Services	37	34
Zaměstnanci na Slovensku	710	660
Zaměstnanci Skupiny O2 celkem	5 296	4 969

1) eKasa, O2 Financial Services, Bolt Start Up Development, INTENS Corporation, mluvii.com, Misterine, Tapito a Smart home security

Transformační program

Transformační program Simple Online Company se během 1. pololetí 2018 posunul do závěrečné fáze. Proběhly kompletní funkční, migrační, výkonnostní a bezpečnostní testy. Zároveň proběhlo již několik testovacích kol samotného vypnutí starých a zapnutí

nových systémů. Díky novým intuitivním systémům se výrazně zjednoduší obsluha zákazníků na všech prodejních a servisních kanálech. Nové systémy budou zároveň levnější na provoz i vývoj.

Akcionářská struktura

Struktura hlavních akcionářů společnosti O2 CZ k 30. červnu 2018:

	Akcionář	Podíl na základním kapitálu	Podíl na hlasovacích právech
1	PPF Telco B.V.	65,79 %	67,69 %
2	PPF A3 B.V.	10,27 %	10,57 %
3	ANTHIAROSE LIMITED	5,00 % ¹⁾	5,14 %
Skupina PPF celkem		81,06 %	83,40 %
4	O2 Czech Republic a.s. (vlastní akcie)	2,80 %	0,00 %
5	Investiční fondy a individuální vlastníci	16,14 %	16,60 %

1) zaokrouhleno

Dne 22. března 2018 oznámil pan Petr Kellner, že 20. března 2018 došlo k úplatnému převodu 15 510 380 ks akcií ISIN CZ0009093209 představujících přímý 4,99% podíl na hlasovacích právech Společnosti ze společnosti PPF Telco B.V. na společnost ANTHIAROSE LIMITED.

Základní kapitál a akcie

V průběhu prvního pololetí 2018 nedošlo k žádné změně v základním kapitálu. Základní kapitál společnosti O2 CZ k 30. červnu 2018 ve výši 3 102 200 670 Kč byl zcela splacen a byl tvořen těmito akciemi:

A. Druh: akcie kmenová
 Forma: na jméno
 Podoba: zaknihovaná
 Počet kusů: 310 220 057 ks
 Jmenovitá hodnota: 10 Kč
 Celkový objem emise: 3 102 200 570 Kč
 ISIN: CZ0009093209

B. Druh: akcie kmenová
 Forma: na jméno
 Podoba: zaknihovaná
 Počet kusů: 1 ks
 Jmenovitá hodnota: 100 Kč
 Celkový objem emise: 100 Kč
 ISIN: CZ0008467115

Vlastní kapitál

Struktura nekonsolidovaného vlastního kapitálu společnosti O2 CZ k 30. červnu 2018 byla následující:

	(v milionech Kč)
Základní kapitál	3 102
Emisní ážio	9 470
Vlastní akcie	- 2 204
Fondy	35
Nerozdělený zisk	4 877
Celkem	15 280

Vývoj obchodování s akcemi O2 CZ v prvním pololetí 2018

	Pololetí končící 30. června	
	2018	2017
Počet akcií (v milionech) ¹⁾	301,5	304,5
Maximální cena akcie (v Kč) ²⁾	294,0	296,9
Minimální cena akcie (v Kč) ²⁾	252,5	255,5
Cena akcie na konci období (v Kč) ²⁾	255,5	271,3
Tržní kapitalizace na konci období (v miliardách Kč) ²⁾	79,3	84,2

1) Vážený průměr počtu běžných akcií v oběhu

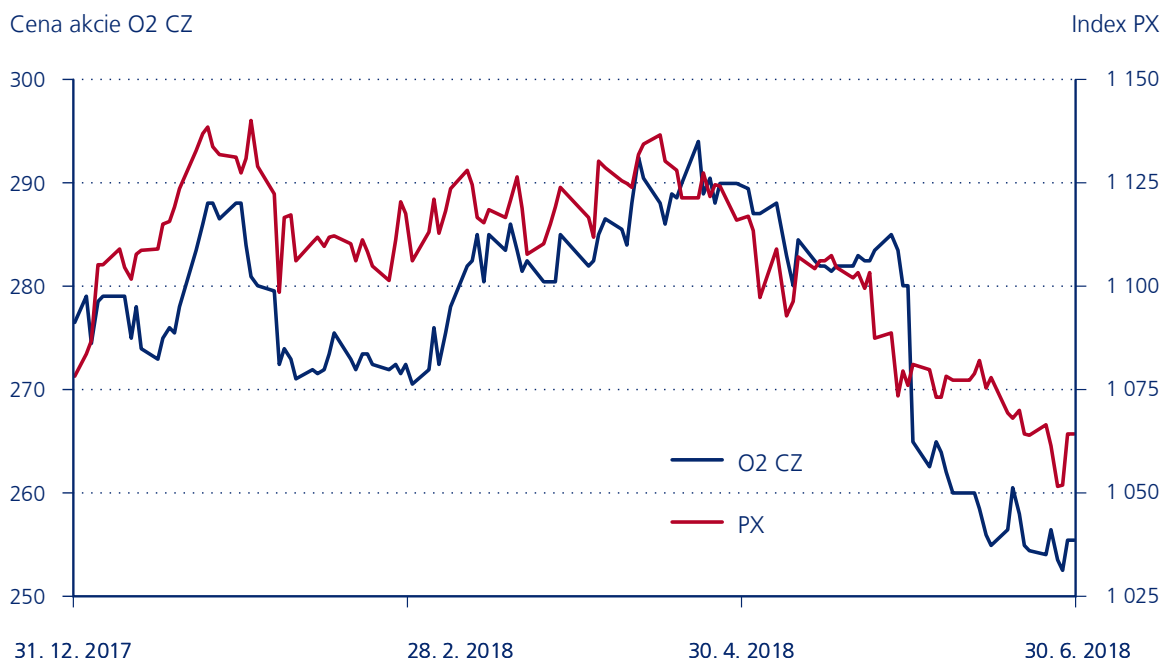
2) Zdroj: Burza cenných papírů Praha

Od začátku roku do 29. června 2018 (poslední obchodní den na Burze cenných papírů Praha) poklesla cena akcií společnosti O2 CZ o 7,6 % na 255,50 Kč, zatímco index PX, hlavní index Burzy cenných papírů Praha (BCPP), vykázal pokles o 1,3 % na 1 064,20 bodů. Hlavním důvodem poklesu ceny akcií O2 CZ byla skutečnost, že se její akcie od 1. června 2018 obchodovaly bez nároku na dividendu za rok 2017 a částku související s rozdělením (snížením) části emisního ážia v celkové výši 21 Kč na akcii. K 29. červnu 2018 dosáhla

tržní kapitalizace Společnosti 79,3 miliardy Kč (84,2 miliardy Kč k 30. červnu 2017).

Celkový objem obchodů s akcemi společnosti O2 CZ na akciovém trhu BCPP dosáhl v prvním pololetí výše 2,8 miliardy Kč oproti 6,4 miliardy Kč v prvním pololetí roku 2017. Tento ukazatel zařadil akcie Společnosti mezi pět nejobchodovanějších emisí a představoval 3,8 % celkového objemu akciových obchodů. Průměrná denní výše objemu obchodů s akcemi O2 CZ v prvním pololetí činila 22,6 milionu Kč.

Vývoj ceny akcií O2 CZ a indexu PX



Valná hromada

Valná hromada Společnosti se konala dne 4. června 2018. Přehled výsledků je uveden v kapitole Události ve správě Skupiny O2 v rámci této Pololetní zprávy.

Dividendová politika

V průběhu prvního pololetí nedošlo ke změně dlouhodobé dividendové politiky. V následujících obdobích tak představenstvo O2 CZ zamýšlí i nadále navrhopvat akcionářům na valné hromadě výplatu dividendy ve výši 90 až 110 % čistého nekonsolidovaného zisku. Kromě toho v roce 2016 představenstvo oznámilo, že nad rámec výplaty běžné dividendy (ze zisku za předcházející rok a nerozdělených zisků z minulých let) zvažuje navrhopvat akcionářům v následujících obdobích udržitelnou výplatu související s postupným rozdělením celého emisního ážia.

Dividenda a rozdělení části emisního ážia

Akcionáři na valné hromadě 4. června 2018 rozhodli o výplatě dividendy ze zisku za rok 2017 ve

výši 5,274 miliardy Kč, tj. 17 Kč před zdaněním na každou akcii v nominální hodnotě 10 Kč (respektive 170 Kč před zdaněním na akcii v nominální hodnotě 100 Kč). Nad rámec výplaty dividendy schválila valná hromada rozdělení (snížení) části emisního ážia Společnosti mezi akcionáře v rozsahu až 1,241 miliardy Kč. Na každou akcii v nominální hodnotě 10 Kč tak připadla částka ve výši 4 Kč před zdaněním (respektive částka ve výši 40 Kč před zdaněním na akcii v nominální hodnotě 100 Kč). Nárok na výplatu obou částek měli ti, kteří byli akcionáři k 4. červnu 2018. Výplata, kterou realizuje Česká spořitelna, začala 4. července 2018.

Vzhledem k tomu, že součástí obchodního majetku O2 CZ byly k 4. červnu 2018 rovněž vlastní akcie Společnosti (8 695 327 akcií), právo Společnosti na podíl na zisku spojené s těmito akciemi zaniklo jeho splatností. Nevyplacený zisk připadající na tyto akcie byl převeden na účet nerozděleného zisku z minulých let. Společnosti zároveň nevzniklo právo na výplatu částky související s výplatou emisního ážia; příslušná částka (tj. příslušná část výše uvedené maximální částky) zůstala na účtu emisního ážia. Celková částka (před zdaněním) dividend za rok 2017 a rozdělení části emisního ážia určených k výplatě

tak dosáhla výše 6,332 miliardy Kč (dividendy za rok 2017: 5,126 miliardy Kč, rozdělení části emisního ážia: 1,206 miliardy Kč). Více informací o způsobu výplaty a zdanění dividend a částky související s rozdělením části emisního ážia je na internetových stránkách Společnosti (<https://www.o2.cz/spolecnost/dividendy/>, respektive https://www.o2.cz/spolecnost/akcie/312988-snizeni_emisniho_azia_spolecnosti.html).

Nabývání vlastních akcií Společnosti

Dne 8. prosince 2015 valná hromada O2 CZ vyslovila souhlas s tím, aby Společnost nabývala vlastní akcie, a to za následujících podmínek:

- nejvyšší počet akcií, které může Společnost nabýt: 31 022 005 zaknihovaných kmenových akcií Společnosti, přičemž jmenovitá hodnota každé akcie činí ke dni přijetí tohoto usnesení 10 Kč;
- doba, po kterou může Společnost akcie nabývat: 5 let počínaje dnem přijetí tohoto usnesení;
- nejnižší cena, za kterou může Společnost jednotlivé akcie nabýt: 10 Kč;
- nejvyšší cena, za kterou může Společnost jednotlivé akcie nabýt: 297 Kč;
- nejvyšší úhrnná cena všech akcií, které Společnost na základě tohoto usnesení může nabýt: 8 miliard Kč.

Dne 13. prosince 2017 představenstvo Společnosti rozhodlo realizovat v rámci usnesení valné hromady nový program zpětného odkupu vlastních akcií na regulovaném trhu, který má následující podmínky:

- Cílem nového programu je optimalizace kapitálové struktury Společnosti;
- nejvyšší kupní cena akcií nabývaných v rámci nového programu nepřekročí nižší z následujících částek: nejvyšší kupní cenu stanovenou v souladu s článkem 3 odst. 2 nařízení Komise v přenesené pravomoci (EU) č. 2016/1052 a nejvyšší kupní cenu, za kterou může společnost jednotlivé akcie nabýt podle Rozhodnutí valné hromady (297 Kč);
- nejnižší kupní cena akcií nabývaných v rámci

- nového programu nepřekročí nejnižší kupní cenu, za kterou může společnost jednotlivé akcie nabýt podle Rozhodnutí valné hromady (10 Kč);
- d) objem akcií nakoupených v rámci nového programu za jeden den nepřevyší čtvrtinu průměrného denního objemu akcií Společnosti obchodovaného na regulovaném trhu v listopadu 2017, tj. v měsíci předcházejícím měsíci rozhodnutí představenstva;
- e) v rámci nového programu Společnost nabude nejvýše takový počet akcií, aby celkový počet akcií nabytých Společností kumulovaně za předchozí program ¹⁾ i nový program nepřekročil 4 % všech akcií Společnosti;
- f) doba trvání nového programu činí maximálně dva roky, resp. do dosažení objemu akcií uvedeného v bodě e).

Společnost může nový program přerušit nebo ukončit i před uplynutím dvouleté doby, na kterou je zamýšlen. Společnost informace o jakýchkoli výjimečných skutečnostech, stejně jako o případných jiných způsobech nabývání vlastních akcií mimo nový program, vždy uveřejní.

I v roce 2018 se Společnost rozhodla využít pro tento nový program služeb obchodníka s cennými papíry WOOD & Company Financial Services, a.s.

V průběhu prvního pololetí 2018 Společnost nenabyla žádné vlastní akcie. Zároveň nebyly žádné vlastní akcie zcizeny ani zrušeny. V souladu s § 309 odst. 1 zákona o obchodních korporacích Společnost nevykonává hlasovací práva spojená s vlastními akciemi.

K 1. lednu i k 30. červnu 2018 držela O2 CZ celkem 8 695 327 vlastních akcií o jmenovité hodnotě jedné akcie 10 Kč (celkově tedy o jmenovité hodnotě 86 953 270 Kč), což představovalo 2,8% podíl na upsaném základním kapitálu a 2,8% podíl na všech hlasovacích právech Společnosti. Souhrnná pořizovací cena těchto akcií byla 2 204 milionů Kč.

¹⁾ Program schválený představenstvem 23. prosince 2015

Informace o ratingu

Skupina O2 neměla k 30. červnu 2018 přidělen žádný korporátní rating.

Potenciální dopad vystoupení Velké Británie z Evropské unie

Společnost O2 CZ neočekává, že by vystoupení Velké Británie z Evropské unie mělo mít významný dopad na podnikatelskou činnost nebo finanční výsledky Společnosti.

Kontakt pro institucionální investory a akcionáře:

Vztahy s investory
O2 Czech Republic a.s.
Za Brumlovkou 266/2, 140 22 Praha 4-Michle
Tel.: +420 271 462 076, +420 271 462 169
E-mail: investor_relations@o2.cz, web: <http://www.o2.cz/spolecnost/vztahy-s-investory/>

Slovensko

Na Slovensku Skupina O2 potvrdila v prvním pololetí 2018 nadále rostoucí trend ve finančních a provozních ukazatelích. Detailní informace jsou uvedeny v podkapitole Komentované finanční a provozní výsledky skupiny O2 Czech Republic této kapitoly Pololetní zprávy.

Hlavními oblastmi novinek na slovenském telekomunikačním trhu v prvním pololetí 2018 byly podobně jako v České republice mobilní datové služby a konvergentní balíčky kombinující fixní a mobilní služby.

Na začátku února zpřístupnil operátor 4ka na bázi národního roamingu svým zákazníkům 3G síť operátora Orange s 95% pokrytím populace. Svoje dosavadní programy nahradil novými tarify *Sloboda*, které se opět soustředily na nabídku dat. Nový program uvedl také Slovak Telekom – nové paušály *Áno* prostřednictvím programu Magenta 1 propojují

mobilní a pevné služby. V konvergentní nabídce pokračoval také Orange propagací svého triple-play balíčku *Love*, oznámením příprav na poskytování satelitní televize a spuštění sportovního kanálu *Orange Sport*.

O2 Slovakia

V průběhu prvního pololetí zvýšila O2 Slovakia opět dostupnost vlastní sítě 4G LTE, která na konci června pokrývala již téměř 94 % populace.

S rozšířením 4G LTE sítě přidala O2 Slovakia do portfolia služby Internet na doma nový tarif *Biely O₂ Internet na doma*, který je dostupný i pro zákazníky v pokrytí 4G sítě. Stejně jako u ostatních tarifů *Internetu na doma* nabízí při rychlosti stahování až 15 Mbit/s neomezený objem dat.

V průběhu května a června si mohli všichni zákazníci O2 Slovakia ověřit, že její nová 4G síť je dostupná, rychlá a spolehlivá díky bezplatné aktivaci bonusových dat v objemu 5 GB. Noví zákazníci je mohli získat přímo při aktivaci SIM karty.

Pod názvem *O₂ Svetový roaming* přinesla O2 Slovakia svým zákazníkům výhodnější volání a datování ve 28 zemích mimo Evropskou unii. Zákazníci tak zaplatí 0,5 euro za minutu odchozího i příchozího hovoru. Kromě toho mohou využít až 50 MB dat za 5 euro.

O2 Business Services

Společnosti O2 Business Services se v prvním pololetí 2018 podařilo zvýšit počet zákazníků mobilních i fixních služeb. Ve veřejném sektoru patří mezi nejvýznamnější nové zákazníky Všeobecná zdravotní pojišťovna. V korporátním segmentu to byla vydavatelství *Maifra Slovakia* a *Petit Press*. Mezi nové zákazníky, kterým O2 Business Services nabízí komplexní telekomunikační služby, patří také společnost *EOS KSI Slovensko* nebo *Slovenská obchodní a průmyslová komora*.

Komentované finanční a provozní výsledky Skupiny O2

V této části jsou detailně prezentovány a komentovány neauditované konsolidované finanční výsledky společnosti O2 Czech Republic a.s. za první pololetí 2018. Finanční výsledky byly převzaty z Mezitímní konsolidované účetní závěrky za pololetí končící 30. června 2018 sestavené v souladu s Mezinárodním standardem účetního výkaznictví IAS 34 Mezitímní účetní výkaznictví ve znění přijatém Evropskou unií.

Konsolidované finanční výsledky

Celkové konsolidované provozní výnosy Skupiny O2 dosáhly v prvním pololetí roku 2018 výše 18 599 milionů Kč, meziročně o 0,6 % více. Díky zájmu zákazníků o nové balíčky a tarify pokračoval nárůst výnosů z mobilních datových služeb a z digitální televize. Nadále rostly i výnosy z prodeje zařízení a příslušenství a z finančních služeb. Do konsolidovaných výnosů také pozitivně přispívala silná výkonnost na Slovensku, kde podobně jako v České republice byly hlavními růstovými oblastmi mobilní data a prodej zařízení. Nárůst výše uvedených výnosů kompenzoval negativní vliv evropské regulace roamingu a klesající výnosy z tradičních hlasových a datových služeb.

Provozní výnosy v České republice dosáhly 15 191 milionů Kč, což představuje meziroční pokles o 0,2 %. Provozní výnosy mobilního segmentu zaznamenaly meziroční nárůst o 1,7 % na 10 044 milionů Kč, když nižší výnosy z hlasových služeb a SMS byly více než kompenzovány téměř 12% nárůstem výnosů z datových služeb, téměř 30% růstem výnosů z prodeje zařízení a 49% růstem výnosů z finančních služeb. Provozní výnosy v segmentu pevných linek poklesly v prvním pololetí 2018 meziročně o 3,8 % na 5 146 milionů Kč, když 12,1% meziroční nárůst výnosů z O₂ TV plně kompenzoval nižší výnosy z tradičních hlasových služeb (z důvodu substituce fixního volání mobilním) a pokračující pokles výnosů z datových

a internetových služeb. Výnosy na Slovensku vzrostly meziročně o 3,8 % na 3 597 milionů Kč.

Celkové konsolidované náklady poklesly meziročně o 1,5 % na 13 339 milionů Kč. V České republice se meziročně snížily o 1,6 %, na Slovensku o 0,9 %. Náklady na prodej poklesly meziročně o 0,6 %, když nižší náklady na prodej fixních služeb a pozitivní dopad nového standardu IFRS 15 na komerční náklady více než kompenzovaly nárůst nákladů na prodej zařízení a příslušenství souvisejících s vyššími výnosy. V nákladech na prodej mobilních služeb se rovněž negativně projevil růst roamingových nákladů, které musí Společnost platit velkoobchodním zahraničním partnerům za využití roamingových služeb svých zákazníků v zahraničí. Osobní náklady vzrostly meziročně o 2,3 % z důvodu nárůstu počtu zaměstnanců obsluhujících zákazníky. Naopak náklady na externí služby a ostatní náklady poklesly dohromady o 10,2 % zejména díky úsporám v nákladech na pronájem a nižším nákladům na externí call centra.

Konsolidovaný zisk před započtením úroků, daní a odpisů EBITDA se tak zvýšil meziročně o 5,6 % na 5 378 milionů Kč. V České republice vzrostl meziročně o 3,2 % na 4 124 milionů Kč, zatímco na Slovensku se provozní zisk EBITDA zvýšil o 14,3 % na 1 252 milionů Kč. Konsolidovaná EBITDA marže v prvním pololetí 2018 dosáhla 28,9 %, meziročně o 1,4 procentního bodu více, když EBITDA marže v České republice vzrostla o 0,8 procentního bodu na 27,1 %, a na Slovensku dokonce o 3,2 procentního bodu na 34,8 %.

Konsolidovaný čistý zisk se zvýšil meziročně o 5,4 % na 2 776 milionů Kč. Konsolidované investice (přírůstky dlouhodobého majetku) dosáhly celkem 1 365 milionů Kč, což představuje meziroční nárůst o 10,8 %. Jejich podíl na konsolidovaných výnosech dosáhl 7,3 % ve srovnání s 6,7 % ve stejném období roku 2017. Za tímto nárůstem stál zejména 20,5% růst investic na Slovensku na 430 milionů Kč, jejich podíl na výnosech se zvýšil meziročně o 1,7 procentního bodu na 12,0 %. Investice směřovaly především do zlepšení kvality a zvýšení pokrytí vlastní sítě

2G s cílem snížit závislost na národním roamingu, což se již projevuje v rostoucí provozní ziskovosti společnosti O2 Slovakia. Společnost O2 Slovakia rovněž pokračovala v dalším rozšiřování a zvyšování kapacity páteřní a přenosové sítě s cílem uspokojit rostoucí poptávku zákazníků po mobilních datech. V České republice vzrostly investice meziročně o 6,8 % na 935 milionů Kč, a jejich podíl na výnosech o 0,4 procentního bodu na 6,2 %. Hlavními oblastmi investic v České republice, které stály za meziročním nárůstem, byly nadále zejména investice související s transformací informačních systémů. Kromě toho směřovaly investice rovněž do změny konceptu a designu značkových prodejen.

Konsolidovaná výše volných hotovostních toků²⁾ dosáhla celkem 2 028 milionů Kč, což představuje meziroční pokles o 7,1 %. Za ním stojí především investice do financování ziskového splátkového prodeje mobilních zařízení na Slovensku, které vedly k nárůstu dlouhodobých pohledávek.

Celková výše konsolidovaného finančního dluhu³⁾ dosáhla k 30. červnu 2018 dohromady 11 690 milionů Kč ve srovnání s 10 486 miliony Kč na konci roku 2017. V průběhu prvního pololetí 2018 načerpala O2 CZ 1,2 miliardy Kč revolvingového úvěru (z celkové kapacity 5 miliard Kč) z důvodu financování investic a pracovního kapitálu na Slovensku. Objem hotovosti a peněžních ekvivalentů dosáhl na konci června 2018 celkem 7 322 milionů Kč oproti 4 088 milionům Kč k 31. prosinci 2017. Důvodem byla akumulace hotovosti pro výplatu dividendy za rok 2017 a částky související s rozdělením části emisního ážia (dohromady 6 332 milionů Kč před zdaněním), která začala 4. července 2018. Poměr čistého zadlužení⁴⁾ k provoznímu zisku EBITDA tak na konci června zůstal nízký a dosáhl 0,4násobku.

2) Čisté peněžní toky z provozní činnosti plus čisté peněžní toky z investiční činnosti

3) Dlouhodobý a krátkodobý

4) Finanční dluh minus hotovost/provozní zisk EBITDA za posledních 12 měsíců

Přehled mobilního segmentu v České republice

Celkový počet mobilních zákazníků dosáhl k 30. červnu 2018 výše 4 992 tisíc, meziročně o 1,8 % více. Počet zákazníků smluvních služeb dosáhl 3 504 tisíc. Na konci června tak jejich podíl na celkové bázi dosáhl 70,2 %, což představuje meziroční nárůst o 1,5 procentního bodu. Počet zákazníků předplacených služeb byl 1 488 tisíc.

Celková průměrná měsíční míra odchodu zákazníků (churn) se meziročně mírně snížila na 1,6 %, když u zákazníků smluvních služeb došlo k meziročnímu poklesu o 0,2 procentního bodu na 0,8 %.

Celkový průměrný měsíční výnos na zákazníka (ARPU)⁵⁾ se snížil meziročně o 2,3 % na 293 Kč, když se kromě nižšího výnosu z roamingu, negativního vlivu tržních tlaků na snížení ceny za hlasové a SMS služby projevilo rovněž dopad nového standardu IFRS 15, který vedl k poklesu reportovaných výnosů ze služeb.

Přehled segmentu pevných linek v České republice

Počet zákazníků služby O₂ TV (IPTV a OTT verze), která funguje na pevné lince od O2 i na internetovém připojení od jakéhokoliv poskytovatele, dosáhl k 30. červnu 2018 celkem 250 tisíc. Mezi zákazníky je stále oblíbená doplňková služba MULTI, která domácnostem umožňuje sledovat O₂ TV na více televizorech najednou. Tuto službu na konci června 2018 využívalo již více než 37 tisíc domácností a O2 CZ tak eviduje již 287 tisíc aktivních set-top boxů.

Počet zákazníků, kteří využívají pevný internet xDSL, dosáhl na konci června 2018 výše 708 tisíc. Díky dalšímu zrychlení internetu prostřednictvím výstavby předsunutých DSLAMů využívá vysokorychlostní internet založený na technologii VDSL již téměř 80 % zákazníků.

5) Mobilní výnosy ze služeb kromě výnosů z příchozího roamingu dělené průměrným počtem zákazníků v období

Celkový počet pevných linek dosáhl na konci června výše 554 tisíc.

Výsledky na Slovensku

Díky pokračujícím investicím do vlastní mobilní sítě a také díky atraktivní nabídce služeb a produktů vykazala Skupina O2 na Slovensku v prvním pololetí solidní nárůst počtu zákazníků, zvýšení jejich průměrné útraty a výrazné zlepšení své finanční výkonnosti. Nadále tak pozitivně přispívá do finančních výsledků celé Skupiny O2, když v prvním pololetí 2018 tvořila 19 % konsolidovaných výnosů a 23 % konsolidovaného zisku EBITDA.

Na konci června dosáhl celkový počet mobilních zákazníků na Slovensku již 1 975 tisíc, což představuje 3,8% meziroční nárůst. Společnost O2 Slovakia tak nadále posiluje svoji pozici na slovenském mobilním trhu.

Společnost O2 Slovakia nadále registruje rostoucí zájem o své portfolio chytrých telefonů. Díky tomu pokračuje růst zákazníků, kteří používají chytrý telefon a k 30. červnu 2018 dosáhl jejich podíl více než 64 %. Díky nárůstu pokrytí 4G LTE sítě, růstu penetrace LTE telefonů a rostoucímu zájmu zákazníků o tarify s vyšším množstvím dat vzrostl počet zákazníků mobilního internetu.

Díky zlepšující se kvalitě struktury zákaznické báze a zájmu zákazníků o tarify s vyšším množstvím dat vzrostl celkový průměrný měsíční výnos na zákazníka (ARPU) v prvním pololetí 2018 meziročně o 3,7 % na 9,8 EUR, tj. 249 Kč.

Výhled na druhé pololetí 2018

Ve druhém pololetí 2018 bude Skupina O2 pokračovat v nabídce a propagaci svých služeb a produktů a vývoji nových. V České republice bude svoje aktivity směřovat zejména do získání nových zákazníků výhodných balíčků *O2 Spolu*, které by mělo přispět k dalšímu nárůstu zákazníků mobilních smluvních služeb a digitální televize O2 TV. Předpokladem je, že bude pokračovat rovněž zájem zákazníků o nové mobilní datové tarify s vyšším objemem dat. Na Slovensku bude Skupina O2 pokračovat ve své strategii převodu zákazníků z mobilních předplacených služeb na smluvní a prodej tarifu s vyšším datovým objemem.

Ve druhém pololetí dojde k zintenzivnění konsolidovaných výdajů na investice. Investice v České republice budou směřovat zejména do již oznámených nákupů exkluzivních sportovních práv a transformace informačních systémů. Na Slovensku bude O2 Slovakia pokračovat v investicích do dalšího posílení vlastní mobilní sítě. Z tohoto důvodu by poměr konsolidovaných investic ke konsolidovaným výnosům mohl za celý rok 2018 přesáhnout úroveň 10 %.



Události
ve správě Skupiny O2

Hlavní změny ve správě a řízení Společnosti za první pololetí 2018 souvisely zejména s personálními změnami v orgánech Společnosti, které jsou popsány níže a dále se změnami v organizační struktuře z počátku roku 2018. Zejména došlo k 1. únoru 2018 k přejmenování divize Provoz na divizi Technology a vytvoření nového útvaru Wholesale Services v přímé působnosti generálního ředitele. Tyto změny jsou také popsány ve Výroční zprávě za rok 2017, včetně grafického znázornění základní organizační struktury (po 1. únoru 2018 v prvním pololetí k dalším podstatným změnám nedošlo).

Valná hromada O2 CZ – 4. června 2018

- > Schválila řádnou účetní závěrku a konsolidovanou účetní závěrku za rok 2017 sestavenou podle Mezinárodních standardů účetního výkaznictví. K oběma účetním závěrkám vydal auditor KPMG Česká republika Audit, s.r.o., výrok bez výhrad.
- > Na výplatu dividend schválila rozdělení nekonsolidovaného zisku za rok 2017 ve výši 5 273 741 139 Kč a emisního ážia až do výše 1 240 880 268 Kč. Na každou akcii v nominální hodnotě 10 Kč připadá dividenda 17 Kč před zdaněním, resp. 170 Kč na akcii v nominální hodnotě 100 Kč. V souvislosti s rozdělením části emisního ážia připadá na každou akcii v nominální hodnotě 10 Kč částka 4 Kč před zdaněním, resp. 40 Kč na akcii v nominální hodnotě 100 Kč. Rozhodným dnem pro dividendu i pro výplatu části emisního ážia byl 4. červen 2018. Výplata začala 4. července 2018.
- > Určila auditorskou společnost KPMG Česká republika Audit, s.r.o., k provedení povinného auditu za rok 2018.
- > Schválila změny stanov – s účinností od 4. června 2018 bylo zejména upřesněno znění ustanovení týkajících se výboru pro audit, a to s ohledem na aktuální právní úpravu zákona o auditorech,

dále došlo k úpravě pravomocí dozorčí rady ve stanovách a také k několika dalším drobným změnám a terminologickým vylepšením textu stanov; změny stanov, které nabydou účinnosti 1. října 2018, pak upravují volbu a odvolání člena dozorčí rady zaměstnanci Společnosti a s tím související otázky.

- > Schválila změny pravidel pro odměňování členů dozorčí rady a dále nová pravidla pro poskytování dodatečných plnění členům dozorčí rady a výboru pro audit.
- > Zvolila členkou dozorčí rady Kateřinu Pospíšilovou, která byla již od 28. února 2018 kooptovanou členkou dozorčí rady.
- > Zvolila Michala Krejčíka členem výboru pro audit a Ondřeje Chaloupeckého v pořadí prvním náhradním členem výboru pro audit.

Přehled usnesení valné hromady je publikován na internetových stránkách Společnosti: <https://www.o2.cz/spolecnost/valne-hromady/>.

Představenstvo O2 CZ

Ke dni 31. prosinci 2017 odstoupil z funkce předsedy i člena představenstva Tomáš Budník. Novým členem představenstva a generálním ředitelem Společnosti se od 1. ledna 2018 stal Jindřich Fremuth. Od 10. ledna 2018 zastává též funkci předsedy představenstva.

K 15. březnu 2018 odstoupil z funkce člena představenstva Jiří Hrabovský a s účinností od 16. března 2018 byl novým členem zvolen Václav Zakouřil.

Představenstvo se v prvním pololetí sešlo na 12 zasedáních.

Dozorčí rada O2 CZ

K 31. prosinci 2017 rezignoval na funkci předsedy i člena dozorčí rady Martin Štefunko. Na uvolněné místo kooptovala dozorčí rada od 28. února 2018 Kateřinu Pospíšilovou, a to do příští valné hromady. Valná hromada následně potvrdila paní Pospíšilovou ve funkci členky dozorčí rady s účinností od 4. června 2018.

Dozorčí rada se v prvním pololetí sešla na čtyřech zasedáních.

Výbor pro audit O2 CZ

K 27. lednu 2018 rezignoval na funkci předsedy i člena výboru pro audit pan Martin Štefunko. S účinností od 4. června 2018 byl novým členem na valné hromadě zvolen Michal Krejčík. S účinností od 20. června 2018 si výbor pro audit zvolil předsedou Radka Neužila a místopředsedou Michala Brandejse.

Výbor pro audit se v prvním pololetí sešel na dvou zasedáních.

Vrcholové vedení O2 CZ

Vrcholové vedení tvoří ředitelé divizí spadajících do první výkonné linie organizační struktury Společnosti. V návaznosti na již popsané personální změny v představenstvu, na místě generálního ředitele a také na zmiňované organizační změny došlo ke změnám též ve vrcholovém vedení. Tyto změny byly též popsány ve Výroční zprávě za rok 2017. Od 1. února 2018 tedy tvořily vrcholové vedení tyto osoby: Jindřich Fremuth (generální ředitel), Tomáš Kouřil (ředitel, divize Finance), Václav Zakouřil (ředitel, divize Právní a regulatorní záležitosti), Ctirad Lolek (ředitel divize Lidské zdroje), Richard Siebenstich (ředitel, Komerční divize), Jan Hruška (ředitel, divize Technology) a Kateřina Pospíšilová (ředitelka, Strategie, inovace a regulace).



Finanční část

O2 Czech Republic a.s.

**MEZITÍMNÍ KONSOLIDOVANÁ ÚČETNÍ ZÁVĚRKA
ZA POLOLETÍ KONČÍCÍ 30. ČERVNA 2018**

**SESTAVENÁ V SOULADU
S MEZINÁRODNÍM STANDARDEM ÚČETNÍHO VÝKAZNICTVÍ
IAS 34 MEZITÍMNÍ ÚČETNÍ VÝKAZNICTVÍ VE ZNĚNÍ PŘIJATÉM
EVROPSKOU UNIÍ**

OBSAH	STRANA
VŠEOBECNÉ INFORMACE	31
MEZITÍMNÍ KONSOLIDOVANÝ VÝKAZ O ÚPLNÉM VÝSLEDKU	32
MEZITÍMNÍ KONSOLIDOVANÁ ROZVAHA	33
MEZITÍMNÍ KONSOLIDOVANÝ VÝKAZ O ZMĚNĚ VLASTNÍHO KAPITÁLU	34
MEZITÍMNÍ KONSOLIDOVANÝ VÝKAZ PENĚŽNÍCH TOKŮ	36
ÚČETNÍ POSTUPY	37
ZKRÁCENÁ PŘÍLOHA K MEZITÍMNÍ KONSOLIDOVANÉ ÚČETNÍ ZÁVĚRCE	40

VŠEOBECNÉ INFORMACE

Skupinu O2 Czech Republic („Skupina“) tvoří O2 Czech Republic a.s. („Společnost“) a její dceřiné společnosti. Skupina je předním integrovaným telekomunikačním operátorem na českém trhu poskytujícím plně konvergentní služby.

O2 Czech Republic je akciová společnost zapsaná v obchodním rejstříku, se sídlem v České republice. Registrované sídlo Společnosti je na adrese Za Brumlovkou 266/2, Praha 4, 140 22, Česká republika.

Majoritním podílem (81,06 %) na hlasovacích právech Společnosti disponoval k 30. červnu 2018 nepřímo pan Petr Kellner, a to prostřednictvím společností PPF Telco B.V., PPF A3 B.V. a Anthiarose Limited ze skupiny PPF, kterou pan Petr Kellner ovládá.

Hlavní události prvního pololetí 2018

Pořízení práv na vysílání Ligy mistrů UEFA

Skupina v lednu získala exkluzivní vysílací práva na Ligu mistrů UEFA v sezonách 2018/2019, 2019/2020 i 2020/2021. Výhradní práva na kompletní Ligu mistrů UEFA se vztahují na český i slovenský trh.

Pořízení práv na první českou fotbalovou ligu

V červnu získala Skupina vysílací práva na českou nejvyšší fotbalovou soutěž. Nová smlouva platí na sezony 2018/2019, 2019/2020, 2020/2021 a 2021/2022.

MEZITÍMNÍ KONSOLIDOVANÝ VÝKAZ O ÚPLNÉM VÝSLEDKU

Sestavený za pololetí končící 30. června 2018

V milionech Kč	Poznámka	Za pololetí končící 30. června 2018	Za pololetí končící 30. června 2017
Výnosy	2, 4	18 599	18 487
Ostatní výnosy z netelekomunikačních služeb		49	52
Aktivace dlouhodobých aktiv		171	182
Náklady		-13 339	-13 545
Ztráty ze znehodnocení finančních aktiv	1	-102	-83
Zisk před započtením úroků, daní a odpisů (EBITDA)	3	5 378	5 093
Odpisy hmotných a nehmotných aktiv		-1 575	-1 672
Odpisy přírůstkových nákladů na získání smlouvy	2, 3	-214	0
Snížení hodnoty aktiv		-8	0
Provozní zisk	3	3 581	3 421
Finanční výnosy		33	18
Finanční náklady		-116	-70
Podíl na ztrátě(-)/zisku(+) investic účtovaných ekvivalenční metodou		3	-3
Zisk před zdaněním	3	3 501	3 366
Daň z příjmů	3, 5	-725	-734
Zisk po zdanění		2 776	2 632
Ostatní úplný výsledek			
Položky, které se následně mohou reklasifikovat do hospodářského výsledku			
Změna reálné hodnoty finančních nástrojů zajišťujících peněžní toky, po odečtení daně		6	0
Rozdíly z kurzových přepočtů		61	-103
Ostatní úplný výsledek očištěný o daň		67	-103
Celkový úplný výsledek očištěný o daň		2 843	2 529
Zisk po zdanění připadající:			
Akcionářům Společnosti		2 778	2 633
Nekontrolním podílům		-2	-1
Celkový úplný výsledek připadající:			
Akcionářům Společnosti		2 845	2 530
Nekontrolním podílům		-2	-1
Zisk na akcii z pokračujících činností (Kč) – základní*	6	9	9

* Vzhledem ke skutečnosti, že Společnost nevydala žádné konvertibilní nástroje, nedochází ke zředění zisku.

MEZITÍMNÍ KONSOLIDOVANÁ ROZVAHA

Sestavená k 30. červnu 2018

V milionech Kč	Poznámka	30. června 2018	31. prosince 2017
AKTIVA			
Pozemky, budovy a zařízení	7	5 744	5 636
Nehmotná aktiva	8	16 576	16 815
Přírůstkové náklady na získání smlouvy	2	582	0
Cenné papíry v ekvivalenci	15	22	18
Smluvní aktiva	2	148	0
Ostatní aktiva		705	726
Odložená daňová pohledávka		180	216
Dlouhodobá aktiva		23 957	23 411
Zásoby	10	838	824
Pohledávky		6 818	6 519
Splatná daňová pohledávka		24	0
Smluvní aktiva	2	387	0
Peníze a peněžní ekvivalenty	9	7 322	4 088
Krátkodobá aktiva		15 389	11 431
Aktiva celkem		39 346	34 842
VLASTNÍ KAPITÁL A ZÁVAZKY			
Základní kapitál		3 102	3 102
Vlastní akcie		-2 204	-2 204
Emisní ážio	6	9 470	10 676
Nerozdělený zisk a ostatní fondy	6	2 237	3 901
Vlastní kapitál připadající akcionářům mateřského podniku celkem		12 605	15 475
Nekontrolní podíly		-2	0
Vlastní kapitál celkem		12 603	15 475
Finanční závazky	11	11 662	10 448
Odložený daňový závazek		441	270
Rezervy		53	53
Ostatní závazky		182	116
Dlouhodobé závazky		12 338	10 887
Finanční závazky	11	28	38
Obchodní a jiné závazky		14 161	8 209
Splatný daňový závazek		128	139
Smluvní závazky	2	9	0
Rezervy		79	94
Krátkodobé závazky		14 405	8 480
Závazky celkem		26 743	19 367
Vlastní kapitál a závazky celkem		39 346	34 842

MEZITÍMNÍ KONSOLIDOVANÝ VÝKAZ O ZMĚNĚ VLASTNÍHO KAPITÁLU

Sestavený za pololetí končící 30. června 2018

V milionech Kč	Vlastní kapitál připadající akcionářům mateřského podniku											
	Pozn.	Základní kapitál	Emisní ážio	Vlastní akcie	Rozdíly z kurzových přepočtů	Fondy	Realizovatelná finanční aktiva	Zajištění peněžních toků	Nerozdělený zisk	Celkem	Nekontrolní podíly	Vlastní kapitál celkem
K 1. lednu 2018		3 102	10 676	-2 204	-2	278	3	21	3 601	15 475	0	15 475
Úprava při prvotní aplikaci IFRS 9 (po odečtení daně)	1	0	0	0	0	0	0	0	-9	-9	0	-9
Úprava při prvotní aplikaci IFRS 15 (po odečtení daně)	2	0	0	0	0	0	0	0	626	626	0	626
Upravený zůstatek k 1. lednu 2018		3 102	10 676	-2 204	-2	278	3	21	4 218	16 092	0	16 092
Ostatní úplný výsledek		0	0	0	61	0	0	6	0	67	0	67
Zisk po zdanění		0	0	0	0	0	0	0	2 778	2 778	-2	2 776
Celkový úplný výsledek		0	0	0	61	0	0	6	2 778	2 845	-2	2 843
Distribuce odsouhlasené v roce 2018	6	0	-1 241	0	0	0	0	0	-5 274	-6 515	0	-6 515
Distribuce k vlastním akciím	6	0	35	0	0	0	0	0	148	183	0	183
K 30. červnu 2018		3 102	9 470	-2 204	59	278	3	27	1 870	12 605	-2	12 603

Vlastní kapitál připadající akcionářům mateřského podniku

V milionech Kč	Pozn.	Rozdíly							Nekontrolní podíly	Vlastní kapitál celkem
		Základní kapitál	Emisní ážio	Vlastní akcie	z kurzových přepočtů	Fondy	Nerozdělený zisk	Celkem		
K 1. lednu 2017		3 102	11 894	-1 152	198	250	3 212	17 504	1	17 505
Ostatní úplný výsledek		0	0	0	-103	0	0	-103	0	-103
Čistý zisk		0	0	0	0	0	2 633	2 633	-1	2 632
Úplný výsledek		0	0	0	-103	0	2 633	2 530	-1	2 529
Kapitálové příspěvky a ostatní převody		0	0	0	0	28	-28	0	0	0
Pořízení vlastních akcií		0	0	-540	0	0	0	-540	0	-540
Akvizice dceřiných podniků		0	0	0	0	0	0	0	4	4
Distribuce odsouhlasené v roce 2017	6	0	-1 241	0	0	0	-5 274	-6 515	0	-6 515
Distribuce k vlastním akciím	6	0	23	0	0	0	98	121	0	121
K 30. červnu 2017		3 102	10 676	-1 692	95	278	641	13 100	4	13 104

MEZITÍMNÍ KONSOLIDOVANÝ VÝKAZ PENĚŽNÍCH TOKŮ

Sestavený za pololetí končící 30. června 2018

V milionech Kč

	Pozn.	Pololetí končící 30. června 2018	Pololetí končící 30. června 2017
Zisk před zdaněním		3 501	3 366
Úpravy o:			
Podíl na zisku(-)/ztrátě(+) z investic účtovaných ekvivalenční metodou		-3	3
Výnosy z dividend		-5	-5
Odpisy hmotných aktiv		543	511
Odpisy nehmotných aktiv		1 032	1 161
Odpisy přírůstkových nákladů na získání smlouvy		214	0
Snížení hodnoty aktiv		8	0
Zisk(-)/ztráta(+) z prodeje dlouhodobých hmotných a nehmotných aktiv		0	-1
Čisté úrokové náklady		73	47
Kurzové zisky(-)/ztráty(+) (netto)		-10	-12
Změna reálné hodnoty		12	6
Změna stavu rezerv a opravných položek		108	143
Peněžní toky z provozní činnosti před změnou provozního kapitálu		5 473	5 219
Změna provozního kapitálu:			
Zvýšení(-)/snížení(+) pohledávek z obchodního styku a ostatních pohledávek		-622	-131
Zvýšení(-)/snížení(+) stavu zásob		-17	-171
Zvýšení(+)/snížení(-) finančních závazků v reálné hodnotě s dopadem do výkazu zisku a ztráty		0	1
Zvýšení(-) přírůstkových nákladů na získání smlouvy		-257	0
Zvýšení(-)/snížení(+) smluvních aktiv		-81	0
Zvýšení(+)/snížení(-) smluvních závazků		7	0
Zvýšení(+)/snížení(-) obchodních a jiných závazků		-294	-356
Peněžní toky z provozní činnosti		4 209	4 562
Zaplacené úroky		-108	-52
Přijaté úroky		6	1
Zaplacená daň z příjmů		-701	-603
Čisté peněžní toky z provozní činnosti		3 406	3 908
Peněžní toky z investiční činnosti			
Pořízení dlouhodobého hmotného majetku		-610	-728
Pořízení dlouhodobého nehmotného majetku		-784	-912
Příjmy z prodeje dlouhodobého hmotného a nehmotného majetku		11	13
Pořízení dceřiných společností		0	-47
Pořízení ostatních investic		0	-20
Přijaté dividendy		5	5
Zaplacená kauce ČTÚ		0	-29
Poskytnuté půjčky		0	-8
Čisté peněžní toky z investiční činnosti		-1 378	-1 726
Peněžní toky z finanční činnosti			
Čerpání úvěrů	11	1 200	5 511
Splacení úvěrů	11	0	-2 000
Pořízení vlastních akcií		0	-540
Dividendy a jiné distribuce vyplacené	6	0	-6 394
Čisté peněžní toky z finanční činnosti		1 200	-3 423
Čisté zvýšení /snížení stavu peněz a peněžních ekvivalentů		3 228	-1 241
Peníze a peněžní ekvivalenty na začátku období	9	4 088	4 137
Vliv pohybu měnových kurzů na stav peněz a peněžních ekvivalentů		6	-12
Peníze a peněžní ekvivalenty na konci období	9	7 322	2 884

ÚČETNÍ POSTUPY

OBSAH	STRANA
A ZÁKLADNÍ ZÁSADY	38
B VÝZNAMNÉ ÚČETNÍ POSTUPY	38
C OČEKÁVANÝ DOPAD NOVÉHO STANDARDU IFRS 16 - LEASING	38
D SEZÓNNOST	39

A Základní zásady

Mezitímní konsolidovaná účetní závěrka byla zpracována v souladu s Mezinárodním účetním standardem IAS 34 Mezitímní účetní výkaznictví ve znění přijatém Evropskou unií.

Mezitímní konsolidovaná účetní závěrka neobsahuje veškeré informace požadované při roční účetní závěrce a měla by být čtena současně s roční konsolidovanou účetní závěrkou Skupiny k 31. prosinci 2017.

Částky uvedené v této konsolidované účetní závěrce jsou vykázány v milionech korun českých (mil. Kč), pokud není uvedeno jinak.

B Významné účetní postupy

Účetní postupy použité při přípravě této mezitímní konsolidované účetní závěrky jsou shodné

se všemi postupy použitými pro roční účetní závěrku za rok končící 31. prosince 2017, s výjimkou změn souvisejících s prvotní aplikací nových standardů IFRS 9 – Finanční nástroje (viz Poznámka č. 1) a IFRS 15 – Výnosy ze smluv se zákazníky (viz Poznámka č. 2), které Skupina přijala k 1. lednu 2018.

Ke stejnému datu byly Skupinou prvotně aplikovány i další nové a revidované standardy. Nicméně přijetí těchto standardů nemělo významný dopad na tuto mezitímní konsolidovanou účetní závěrku.

C Očekávaný dopad nového standardu IFRS 16 - Leasing

Nový standard IFRS 16 – Leasing je povinný pro účetní období začínající 1. ledna 2019 a nahrazuje všechny stávající mezinárodní účetní předpisy týkající se účtování pronájmů jak u nájemce, tak u pronajímatele.

Na základě požadavků tohoto standardu dojde u nájemce k rozeznání většiny předmětů leasingu na rozvaze, zatímco účtování u pronajímatele zůstává téměř nezměněné. Tento model se použije na leasingy, s výjimkou krátkodobých pronájmů a leasingů, kde podkladové aktivum má nízkou hodnotu.

Vedení plánuje zvolit modifikovanou retrospektivní metodu s kumulativním dopadem do vlastního kapitálu ke dni přechodu na nový standard, což znamená, že Skupina bude aplikovat nová pravidla pouze na smlouvy, které nebudou ukončeny k 1. lednu 2019 a jejichž ukončení se nepředpokládá do 31. prosince 2019. Kumulativní efekt k datu přechodu na nový standard bude vykázán jako úprava počátečního zůstatku nerozděleného zisku k 1. lednu 2019 a srovnatelné údaje za předchozí období nebudou upraveny.

Vedení předpokládá významný dopad na zvýšení aktiv a závazků z důvodu rozeznání většiny předmětů stávajícího operativního leasingu na rozvaze a klasifikační dopad do výkazu zisku a ztrát.

K datu sestavení této mezitímní konsolidované účetní závěrky je projekt implementace IFRS 16 v pokročilé fázi analýzy jednotlivých smluv a implementace IT řešení. Před plným dokončením není možné spolehlivě odhadnout kvantitativní dopady nového standardu.

D Sezónnost

V segmentu pevných linek i mobilním telekomunikačním segmentu nejsou žádné významné sezónní výkyvy. Telekomunikační podnikání Skupiny není považováno za sezónní.

ZKRÁCENÁ PŘÍLOHA K MEZITÍMNÍ KONSOLIDOVANÉ ÚČETNÍ ZÁVĚRCE

OBSAH	STRANA
1 IFRS 9 – FINANČNÍ NÁSTROJE	41
2 IFRS 15 – VÝNOSY ZE SMLUV SE ZÁKAZNÍKY	45
3 INFORMACE O SEGMENTECH	49
4 VÝNOSY	52
5 DAŇ Z PŘÍJMŮ	53
6 DIVIDENDY, JINÉ DISTRIBUCE A ZISK NA AKCII	53
7 POZEMKY, BUDOVY A ZAŘÍZENÍ	54
8 NEHMOTNÁ AKTIVA	54
9 PENÍZE A PENĚŽNÍ EKVIVALENTY	54
10 ZÁSoby	55
11 FINANČNÍ ZÁVAZKY	55
12 POTENCIÁLNÍ ZÁVAZKY A SOUDNÍ SPORY	55
13 INVESTIČNÍ PŘÍSLIBY	56
14 TRANSAKCE SE SPŘÍZNĚNÝMI OSOBAMI	57
15 DCEŘINÉ A PŘIDRUŽENÉ SPOLEČNOSTI A SPOLEČNÉ PODNIKY	58
16 FINANČNÍ NÁSTROJE OCENĚNÉ REÁLNOU HODNOTOU	60
17 UDÁLOSTI, KTERÉ NASTALY PO DATU ÚČETNÍ ZÁVĚRKY	61

1 IFRS 9 – Finanční nástroje

K 1. lednu 2018 nahradil standard IFRS 9 – Finanční nástroje původní standard IAS 39 - Finanční nástroje: účtování a ocenění. Nový standard obsahuje požadavky na (a) klasifikaci a ocenění finančních aktiv a finančních závazků, (b) metodologii pro znehodnocení finančních aktiv a (c) obecné zajišťovací účetnictví.

Skupina využila při prvotní aplikaci IFRS 9 přechodných ustanovení a neupravila údaje za předchozí období. Rozdíl mezi předchozí účetní hodnotou a účetní hodnotou na začátku účetního období, jež zahrnuje datum prvotní aplikace, vykázala Skupina v počátečním zůstatku nerozděleného zisku.

Následující tabulka zobrazuje dopad prvotní aplikace IFRS 9 do vlastního kapitálu k 1. lednu 2018.

V milionech Kč	Poznámka	Dopad aplikace IFRS 9
Nerozdělený zisk:		
Vykázání opravných položek v souladu s IFRS 9	B	-11
Odložená daň		2
Dopad k 1. lednu 2018		-9

Nové významné účetní postupy a jejich dopad a změna oproti předešlým jsou popsány níže.

A) *Klasifikace a ocenění finančních aktiv a závazků*

Přijetí nového standardu IFRS 9 nemá významný dopad na klasifikaci a ocenění finančních závazků a souvisejících účetních politik Skupiny. Klasifikace a ocenění finančních aktiv a související účetní politiky Skupiny se mění následovně.

Počet kategorií finančních aktiv byl v porovnání s IAS 39 snížen a veškerá finanční aktiva jsou dle IFRS 9 klasifikována jako nástroje následně oceněné naběhlou hodnotou, reálnou hodnotou do ostatního úplného výsledku („FVOCI“) nebo reálnou hodnotou do zisku nebo ztráty („FVTPL“). Dosavadní kategorie finančních aktiv dle IAS 39 úvěry a pohledávky, realizovatelná finanční aktiva a finanční aktiva držaná do splatnosti byla zrušena.

V souladu s IFRS 9 jsou finanční aktiva obecně klasifikována dle obchodního modelu Skupiny pro řízení finančních aktiv a současně dle charakteristiky smluvních peněžních toků daného finančního aktiva. Vložené deriváty ve smlouvě, jejíž hostitelská smlouva je aktivem v působnosti standardu IFRS 9, se od hostitelské smlouvy neoddelují. Celá hybridní smlouva je posuzována pro klasifikaci a ocenění jako celek.

Finanční aktiva jsou oceněna naběhlou hodnotou, pokud jsou splněny obě následující podmínky:

- finanční aktivum je drženo v rámci obchodního modelu, jehož cílem je držet finanční aktiva za účelem získání smluvních peněžních toků, a
- smluvní podmínky finančního aktiva stanoví konkrétní data peněžních toků tvořených výlučně splátkami jistiny a úroků z nesplacené částky jistiny.

Dluhová finanční aktiva jsou oceňována reálnou hodnotou do ostatního úplného výsledku, pokud jsou splněny obě následující podmínky:

- finanční aktivum je drženo v rámci obchodního modelu, jehož cíle je dosaženo jak inkasem smluvních peněžních toků, tak prodejem finančních aktiv, a
- smluvní podmínky finančního aktiva stanoví konkrétní data peněžních toků tvořených výlučně splátkami jistiny a úroků z nesplacené částky jistiny.

Při prvotním zaúčtování jednotlivých investic do kapitálových nástrojů, které nejsou určeny k obchodování a které by jinak byly oceněny reálnou hodnotou do zisku nebo ztráty, si Skupina může neodvolatelně zvolit, že bude vykazovat následné změny v reálné hodnotě do ostatního úplného výsledku. Tato volba se provádí pro každou jednotlivou investici zvlášť.

Všechna ostatní finanční aktiva, která nejsou oceněna naběhlou hodnotou nebo reálnou hodnotou do ostatního úplného výsledku, jsou oceněna reálnou hodnotou do zisku nebo ztráty. Skupina může při prvotním zaúčtování neodvolatelně zařadit finanční aktivum do kategorie oceňované reálnou hodnotou do zisku nebo ztráty, pokud je tím vyloučen nebo významně omezen oceňovací nebo účetní nesoulad, který by mohl jinak vzniknout.

S výjimkou pohledávek z obchodního styku, které nemají významnou složku financování, jsou finanční aktiva prvotně oceněna reálnou hodnotou, u finančních aktiv mimo kategorii FVTPL, upravenou o transakční náklady přímo související s pořízením finančního aktiva.

Následné ocenění jednotlivých kategorií finančních aktiv relevantních pro Skupinu je následující.

Finanční aktiva oceněna reálnou hodnotou do zisku nebo ztráty

Tato finanční aktiva jsou následně oceněna v reálné hodnotě a jsou zahrnuta do krátkodobých nebo do dlouhodobých aktiv v závislosti na období, ve kterém proběhne jejich vypořádání. Veškeré zisky/ztráty, včetně úrokových a dividendových výnosů jsou vykázány ve výsledku hospodaření.

Finanční aktiva oceněna v naběhlé hodnotě

Tato finanční aktiva jsou následně oceněna v naběhlé hodnotě za použití metody efektivní úrokové míry a jsou zahrnuta do krátkodobých nebo do dlouhodobých aktiv v závislosti na období, ve kterém proběhne jejich vypořádání. Naběhlá hodnota je snížena o znehodnocení (viz Poznámka č. 1B). Úrokové výnosy, zisk/ztráta z kurzových přepočtů a

znehodnocení jsou vykázány ve výsledku hospodaření. Stejně jako zisk/ztráta při odúčtování těchto finančních aktiv.

Investice do kapitálových nástrojů oceněné v reálné hodnotě do ostatního úplného výsledku

Tato finanční aktiva jsou následně oceněna v reálné hodnotě a jsou zahrnuta do dlouhodobých aktiv. Dividendové výnosy jsou vykázány ve výsledku hospodaření, ostatní zisky/ztráty jsou vykázány v ostatním úplném výsledku a nemohou být nikdy reklasifikovány do výsledku hospodaření.

Následující tabulka shrnuje změnu kategorií ocenění finančních aktiv pro veškerá finanční aktiva Skupiny k 1. lednu 2018.

V milionech Kč	Původní kategorie dle IAS 39	Nová kategorie dle IFRS 9	Původní účetní hodnota dle IAS 39	Nová účetní hodnota dle IFRS 9
Finanční aktiva				
Peníze a peněžní ekvivalenty	Úvěry a pohledávky	Naběhlá hodnota	4 088	4 088
Finanční deriváty – úrokové (zajišťovací účetnictví)	Reálná hodnota - zajišťovací účetnictví	Reálná hodnota - zajišťovací účetnictví	26	26
Poskytnuté půjčky*	Úvěry a pohledávky	FVTPL	13	13
Majetkové cenné papíry	Realizovatelná finanční aktiva	FVOCI	24	24
Obchodní a jiné pohledávky (vyjma nákladů příštích období a nepřímých daní)	Úvěry a pohledávky	Naběhlá hodnota	6 861	6 855
Celkem			11 012	11 006

* Poskytnutá půjčka obsahuje vložený derivát ve formě opce na konverzi dluhu do majetkového podílu. V souladu s IFRS 9 byla celá hybridní smlouva posouzena pro klasifikaci a ocenění jako celek.

B) Znehodnocení finančních aktiv

IFRS 9 nahrazuje stávající model znehodnocení dle IAS 39 založený na vzniklých ztrátách novým modelem zohledňujícím očekávané úvěrové ztráty. Nový model znehodnocení se aplikuje na finanční aktiva oceněná v naběhlé hodnotě, smluvní aktiva a na investice do dluhových nástrojů oceněných v reálné hodnotě do ostatního úplného výsledku (nerelevantní pro Skupinu). V souladu s IFRS 9 jsou ztráty ze znehodnocení vykázány dříve oproti IAS 39.

V souladu s IFRS 9 vyčíslují účetní jednotky opravnou položku na ztráty z finančních aktiv ve výši odpovídající dvanáctiměsíčním očekávaným úvěrovým ztrátám, nebo ve výši odpovídající očekávaným úvěrovým ztrátám za celou dobu trvání finančního aktiva.

Skupina se rozhodla vyčíslovat opravné položky k pohledávkám a smluvním aktivům ve výši odpovídající očekávaným úvěrovým ztrátám za celou dobu trvání finančního aktiva. Pro peníze a peněžní ekvivalenty a poskytnuté půjčky vyčísluje Skupina opravné položky ve výši odpovídající dvanáctiměsíčním očekávaným úvěrovým ztrátám, pokud u nich nedošlo k významnému zvýšení úvěrového rizika od prvotního zaúčtování.

Při posuzování zda došlo u finančního aktiva k významnému zvýšení úvěrového rizika porovnává Skupina riziko selhání u finančního nástroje k datu vykazání s rizikem ke dni prvotního zaúčtování a zvažuje přiměřené a doložitelné informace, které jsou dostupné bez vynaložení nepřiměřených nákladů nebo úsilí a které ukazují na významné zvýšení úvěrového rizika. Skupina vychází zejména z vlastních historických zkušeností, dostupných informací a analýz trhu, včetně aktuálních makroekonomických indikátorů a prognóz do budoucna. Bez ohledu na tyto analýzy považuje Skupina za významné zvýšení úvěrového rizika situace, kdy je finanční aktivum po splatnosti déle než 30 dnů. V případě peněz a peněžních ekvivalentů pak situace, kdy poklesne externí úvěrový rating protistrany dle Moody's z investiční úrovně (rating AAA-BAA3) do spekulativní (neinvestiční) úrovně (rating BA1-B3). Za selhání se považuje situace, kdy je finanční aktivum po splatnosti déle než 90 dnů, v případě peněz a peněžních ekvivalentů pak situace, kdy poklesne externí úvěrový rating protistrany dle Moody's z do rizikové úrovně (rating Caa-C).

Očekávané úvěrové ztráty jsou kalkulovány jako vážený průměr úvěrových ztrát, kde vahami jsou příslušná rizika neplnění závazků. Úvěrové ztráty jsou vyčísleny jako rozdíl mezi všemi smluvními peněžními toky splatnými Skupině podle smlouvy a všemi peněžními toky, jejichž inkaso Skupina očekává, diskontovaný původní efektivní úrokovou mírou.

Ztráty ze znehodnocení finančních aktiv, včetně smluvních aktiv, jsou ve výkazu zisku a ztráty nově vykazány na samostatném řádku Ztráty ze znehodnocení finančních aktiv. Z tohoto důvodu Skupina reklasifikovala ztráty ze znehodnocení ve výši 83 mil. Kč vykázaných v souladu s IAS 39 z řádku Náklady do řádku Ztráty ze znehodnocení finančních aktiv ve výkazu zisku a ztráty za srovnávací období, tedy za pololetí končící 30. června 2017.

Následující tabulka zobrazuje dopad nového modelu znehodnocení dle IFRS 9 na výši opravných položek k 1. lednu 2018.

V milionech Kč

Opravné položky dle IAS 39 k 31. prosinci 2017	2 378
Dodatečně vykázané opravné položky k 1. lednu 2018 vztahující se k:	
Obchodní a jiné pohledávky	6
Smluvní aktiva	5
Opravné položky dle IFRS 9 k 1. lednu 2018	2 389

C) Zajišťovací účetnictví

IFRS 9 stanovuje nové požadavky na zajišťovací účetnictví. Zajišťovací vztahy musí být ve shodě s cíli a strategií Skupiny pro řízení rizik. Zároveň je při posuzování efektivnosti zajištění kladen větší důraz na kvalitativní hodnocení a očekávání týkající se efektivnosti zajištění, a je proto zaměřeno pouze na budoucnost.

Skupina využila přechodná ustanovení IFRS 9 a pro stávající zajišťovací vztahy postupuje nadále dle IAS 39.

2 IFRS 15 – Výnosy ze smluv se zákazníky

IFRS 15 stanovuje všeobecný rámec pravidel pro určení zda, kolik a v jakém období vykazovat výši výnosů. Standard nahrazuje stávající pravidla pro vykazování výnosů, včetně IAS 18 Výnosy, IAS 11 Smlouvy o zhotovení a IFRIC 13 Zákaznické věrnostní programy.

Skupina zvolila pro prvotní přijetí standardu IFRS 15 modifikovanou kumulativní retrospektivní metodu, což znamená, že Skupina aplikovala nová pravidla pouze na smlouvy, které nebyly ukončeny k 1. lednu 2018. Kumulativní efekt k datu přechodu na nový standard byl vykázán jako úprava počátečního zůstatku nerozděleného zisku k 1. lednu 2018. Srovnatelné údaje za předchozí období nebyly upraveny.

Skupina uzavírá smlouvy s velkým množstvím zákazníků za srovnatelných podmínek. Skupina proto aplikuje tzv. portfoliový přístup na smlouvy, které je možné seskupit do portfolií se srovnatelnými podmínkami, podobně jako jiní telekomunikační operátoři. Skupina důvodně předpokládá, že efekt aplikace portfoliového přístupu se materiálně neliší od efektu individuálního posuzování smluv. Skupina aplikuje portfoliový přístup na většinu smluv se zákazníky. Oproti tomu smlouvy s firemními zákazníky, kteří mají smlouvy s individuálními podmínkami a nelze je seskupit do žádného portfolia, jsou posuzovány a vykazovány samostatně.

Následující tabulka zobrazuje dopad prvotní aplikace IFRS 15 do vlastního kapitálu k 1. lednu 2018.

V milionech Kč	Poznámka	Dopad aplikace IFRS 15
Nerozdělený zisk:		
Kapitalizace přírůstkových nákladů na získání smluv	B	539
Vícenásobné dodávky telekomunikačních služeb a zařízení	A	236
Odložená daň		-149
Dopad k 1. lednu 2018		626

V následujících tabulkách je zachycen dopad aplikace standardu IFRS 15 na konsolidovanou rozvahu k 30. červnu 2018 a na konsolidovaný výkaz zisku a ztráty za pololetí končící 30. června 2018.

Dopad na rozvahu k 30. červnu 2018

V milionech Kč	Poznámka	Vykázaná částka dle IFRS 15	Úprava	Částka bez IFRS 15
Aktiva				
Přírůstkové náklady na získání smlouvy	B	582	-582	0
Smluvní aktiva	A	148	-148	0
Ostatní aktiva		705	60	765
Odložená daňová pohledávka		180	10	190
Dlouhodobá aktiva		23 957	-660	23 297
Pohledávky	A	6 818	272	7 090
Smluvní aktiva	A	387	-387	0
Krátkodobá aktiva		15 389	-115	15 274
Aktiva celkem		39 346	-775	38 571
Vlastní kapitál				
Nerozdělený zisk		2 237	-673	1 564
Vlastní kapitál celkem		12 603	-673	11 930
Závazky				
Odložený daňový závazek		441	-127	314
Dlouhodobé závazky		12 338	-127	12 211
Obchodní a jiné závazky	A	14 161	34	14 195
Smluvní závazky	A	9	-9	0
Krátkodobé závazky		14 405	25	14 430
Vlastní kapitál a závazky celkem		39 346	-775	38 571

Dopad na konsolidovaný výkaz zisku a ztráty za pololetí končící 30. června 2018

V milionech Kč	Poznámka	Vykázaná částka dle IFRS 15	Úprava	Částka bez IFRS 15
Výnosy	A	18 599	-17	18 582
Náklady	B	-13 339	-256	-13 595
Zisk před započtením úroků, daní a odpisů (EBITDA)		5 378	-273	5 105
Odpisy přírůstkových nákladů na získání smlouvy	B	-214	214	0
Provozní zisk		3 581	-59	3 522
Zisk před zdaněním		3 501	-59	3 442
Daň z příjmu		-725	12	713
Zisk po zdanění		2 776	-47	2 729

Nové významné účetní postupy a jejich dopad a změna oproti předešlým jsou popsány níže.

A) Vícenásobné dodávky telekomunikačních služeb a zařízení

Principem standardu IFRS 15 je požadavek, aby Skupina vykázala výnosy v okamžiku převodu příslibného zboží nebo služby na zákazníky v protihodnotách, které odrážejí platby, ke kterým Skupina očekává, že bude oprávněna výměnou za dodané zboží nebo služby. Standard také poskytuje návod pro vykazování transakcí, které dříve nebyly specificky řešeny (například významná práva zákazníka, otázka zda je Skupina odpovědným subjektem nebo zástupcem, atd.) a nově detailně upravuje požadavky pro účtování transakcí s více komponentami.

Dle předchozího účetního a reportingového rámce vykazovala Skupina výnosy u některých vícenásobných dodávek telekomunikační služby a telekomunikačního zařízení v rezidentním segmentu v souladu s tzv. „contingent revenue cap“, který byl aplikován pro tyto druhy smluv a představoval realokaci výnosů ze smluv v závislosti na dodaných plněních. Protože tato metodika byla plně nahrazena novým standardem, narostl počet marketingových nabídek, které jsou předmětem realokace výnosů ze smluv se zákazníky dle pravidel IFRS 15. Dopad na vlastní kapitál k 1. lednu 2018 z důvodu změny vykazování výnosů ze smluv s rezidentními zákazníky, které k datu přijetí standardu nebyly ukončeny, je zvýšení o 84 milionů Kč.

Dalším typem smluv, které jsou nově předmětem úprav dle pravidel standardu IFRS 15, jsou smlouvy s firemními zákazníky, kde je dodávka telekomunikačních služeb doplněna o prodej telekomunikační zařízení za zvýhodněných podmínek. Dopad na vlastní kapitál k 1. lednu 2018 z důvodu změny vykazování výnosů ze smluv s firemními zákazníky, které k datu přijetí standardu nebyly ukončeny, je zvýšení o 95 milionů Kč. V porovnání s rezidentním segmentem, kde je telekomunikační zařízení jednorázově dodáno zákazníkům na začátku telekomunikační smlouvy, je u firemních smluv obvyklé průběžné

čerpání zvýhodněných podmínek na nákup telekomunikačních zařízení v průběhu trvání smlouvy.

Přisliby dodat odlišitelné zboží nebo služby jsou ve standardu definovány jako závazek k plnění. Skupina poskytuje telekomunikační služby, které jsou nabízeny samostatně a představují samostatné závazky k plnění. Většina zboží a služeb, které jsou prodány dohromady v rámci jednoho balíčku, jsou samostatným závazkem k plnění, pokud z nich může mít zákazník prospěch i samostatně.

V souladu s požadavky nového standardu je cena transakce alokována na samostatné závazky k plnění v rámci smlouvy na základě prodejních cen poskytovaných výrobků nebo služeb pokud by byly prodávány samostatně. Samostatná prodejní cena je cena, za kterou Skupina prodává přislíbené zboží nebo službu svým zákazníkům v samostatné transakci. Ve většině případů Skupina posuzuje své ceníkové ceny zboží a služeb jako samostatné prodejní ceny.

Skupina vykazuje výnosy v okamžiku, kdy jsou zboží nebo služby poskytnuty zákazníkovi a zákazník získá kontrolu nad daným zbožím nebo službou. Skupina nejprve posoudí, zda je závazek k plnění uspokojován v průběhu času nebo v určitém okamžiku. Většina služeb je poskytována v průběhu času, protože zákazníci těží z těchto služeb v průběhu dodávky služby.

V rámci obchodních modelů používaných Skupinou není prvek financování významný.

B) Provize: přírůstkové náklady na získání smluv

Kapitalizované přírůstkové náklady na získání smluv představují zejména provize externím a interním obchodním kanálům, které jsou přímo přiřaditelné získání smluv se zákazníky a jsou přírůstkové. Tyto provize jsou vykázány na rozvaze na řádku Přírůstkové náklady na získání smlouvy a jsou rovnoměrně odepisovány do nákladů. Odpisy těchto nákladů se vykazují na řádku Odpisy hmotných a nehmotných aktiv ve výkazu zisku a ztráty, doba odepisování je stanovena dle očekávané průměrné doby trvání smluv zvláště pro firemní zákazníky a pro rezidentní zákazníky (v rozmezí od 18 do 48 měsíců).

Dle předchozích pravidel byly veškeré provize hrazené zprostředkovatelům za aktivace, marketingové akce a jiné aktivity zahrnuty do nákladů na prodej za dané období a vykázány ve výsledku zisku a ztráty na řádku Náklady.

3 Informace o segmentech

Skupina vykazuje následující provozní segmenty:

- Česká republika:
 - fixní segment – telefonní a datové služby využívající pevné telefonní sítě a WiFi infrastrukturu, ICT služby poskytované Společností a ostatními konsolidovanými podniky ve Skupině bez společnosti O2 Family, s.r.o.
 - mobilní segment – mobilní telefonní a datové služby poskytované Společností a společností O2 Family, s.r.o.
- Slovenská republika – telefonní a datové služby poskytované společností O2 Slovakia, s.r.o. a O2 Business Services, a.s.

Výsledky všech segmentů do úrovně hrubé marže jsou pravidelně řízeny a ověřovány vedoucí osobou účetní jednotky s pravomocí rozhodovat o prostředcích, jež mají být segmentu přiděleny a posuzovat jeho výkonnost. Od úrovně provozních nákladů jsou výsledky a alokace zdrojů kontrolovány a ověřovány vedením na úrovni celého segmentu.

Ceny mezi segmenty v letech 2018 a 2017 byly stanoveny na stejném základě jako ceny pro ostatní mobilní operátory.

**Pololetí končí
30. června 2018**

	Česká republika		Slovenská republika	Eliminace ČR vs SR	Skupina
	Fixní	Mobilní			
V milionech Kč					
Výnosy	5 146	10 045			
Přímé náklady na prodej	-3 298	-4 728			
Hrubá marže	1 848	5 317			
Ostatní výnosy z netelekomunikačních služeb		46			
Aktivace dlouhodobých aktiv		133			
Ostatní náklady kromě Přímých nákladů na prodej		-3 221			
Zisk před započtením úroků, daní a odpisů (EBITDA)	4 123				
Výnosy	15 191		3 597	-189	18 599
Ostatní výnosy z netelekomunikačních služeb	46		4	-1	49
Aktivace dlouhodobých aktiv	133		34	4	171
Celkové konsolidované náklady	-11 247		-2 382	188	-13 441
Zisk před započtením úroků, daní a odpisů (EBITDA)	4 123		1 253	2	5 378
Odpisy hmotného a nehmotného majetku	-1 238		-337	0	-1 575
Odpisy přírůstkových nákladů na získání smlouvy	-166		-48	0	-214
Ztráta ze snížení hodnoty aktiv	-8		0	0	-8
Provozní zisk	2 711		868	2	3 581
Úrokové náklady	-80		-9	9	-80
Úrokové výnosy	16		0	-9	7
Ostatní finanční výnosy/(náklady)	-9		-1	0	-10
Finanční ztráta (netto)	-73		-10	0	-83
Podíl na ztrátě(-)/zisku(+) z investic účtovaných ekvivalenční metodou	3		0	0	3
Zisk před zdaněním	2 641		858	2	3 501
Daň z příjmů	-497		-228	0	-725
Zisk po zdanění	2 144		630	2	2 776
Aktiva (bez goodwillu)	35 418		7 672	-8 217	34 873
Goodwill	4 473		0	0	4 473
Aktiva celkem	39 891		7 672	-8 217	39 346
Obchodní a jiné závazky	-12 268		-2 032	139	-14 161
Ostatní závazky	-12 430		-2 118	1 966	-12 582
Závazky celkem	-24 698		-4 150	2 105	-26 743
Přírůstky dl. majetku	935		430	0	1 365

Pololetí končící 30. června 2017	Česká republika		Slovenská republika	Eliminace ČR vs SR	Skupina
	Fixní	Mobilní			
V milionech Kč					
Výnosy	5 350	9 878			
Přímé náklady na prodej	-3 354	-4 693			
Hrubá marže	1 996	5 185			
Ostatní výnosy z netelekomunikačních služeb		51			
Aktivace dlouhodobých aktiv		144			
Ostatní náklady kromě Přímých nákladů na prodej		-3 378			
Zisk před započtením úroků, daní a odpisů (EBITDA)	3 998				
Výnosy	15 228		3 466	-207	18 487
Ostatní výnosy z netelekomunikačních služeb	51		1	0	52
Aktivace dlouhodobých aktiv	144		33	5	182
Celkové konsolidované náklady	-11 425		-2 405	202	-13 628
Zisk před započtením úroků, daní a odpisů (EBITDA)	3 998		1 095	0	5 093
Odpisy hmotného a nehmotného majetku	-1 338		-334	0	-1 672
Ztráta ze snížení hodnoty aktiv	0		0	0	0
Provozní zisk	2 660		761	0	3 421
Úrokové náklady	-48		-3	3	-48
Úrokové výnosy	3		0	-3	0
Ostatní finanční výnosy/(náklady)	-7		3	0	-4
Finanční ztráta (netto)	-52		0	0	-52
Podíl na ztrátě(-)/zisku(+) z investic účtovaných ekvivalenční metodou	-3		0	0	-3
Zisk před zdaněním	2 605		761	0	3 366
Daň z příjmů	-526		-208	0	-734
Zisk po zdanění	2 079		553	0	2 632
Aktiva (bez goodwillu)	28 229		6 140	-7 175	27 194
Goodwill	4 477		0	0	4 477
Aktiva celkem	32 706		6 140	-7 175	31 671
Obchodní a jiné závazky	-5 938		-1 965	403	-7 500
Ostatní závazky	-10 982		-741	656	-11 067
Závazky celkem	-16 920		-2 706	1 059	-18 567
Přírůstky dl. majetku*	875		357	0	1 232

* Přírůstky dlouhodobého majetku neobsahují dlouhodobý hmotný a nehmotný majetek (včetně goodwillu) identifikovaný během podnikových kombinací.

4 Výnosy

V následující tabulce jsou výnosy ze smluv se zákazníky členěny dle hlavních geografických segmentů, provozních segmentů a poskytovaných produktů. V tabulce jsou rovněž součtové řádky umožňující odsouhlasení výnosů na údaje uvedené v segmentové analýze dle IFRS 8 (viz poznámka č. 3).

Pololetí končící 30. června 2018

V milionech Kč	Česká republika	Slovenská republika	Vnitro- skupinové eliminace	Celkem za Skupinu
Mobilní originace:				
- Hlasové služby a SMS & MMS	4 239	1 503	0	5 742
- Internet a data	2 948	718	0	3 666
Mobilní terminace	1 138	441	0	1 579
Výnosy z prodeje zařízení	932	669	-36	1 565
Ostatní mobilní výnosy	788	203	-142	849
Mobilní výnosy celkem	10 045	3 534	-178	13 401
Hlasové služby	1 092	35	0	1 127
Datové služby	482	16	0	498
Internet a televize	2 462	8	-2	2 468
ICT	769	3	-8	764
Výnosy z prodeje zařízení	165	0	-1	164
Ostatní fixní výnosy	176	1	0	177
Fixní výnosy celkem	5 146	63	-11	5 198
Výnosy celkem	15 191	3 597	-189	18 599

Údaje uvedené v následující tabulce za srovnatelné období nebyly v souladu s účetní politikou (viz. Poznámka č. 2) při prvotní aplikaci standardu IFRS 15 upraveny.

Pololetí končící 30. června 2017

V milionech Kč	Česká republika	Slovenská republika	Vnitro-skupinové eliminace	Celkem za Skupinu
Mobilní originace:				
- Hlasové služby a SMS & MMS	4 705	1 514	0	6 219
- Internet a data	2 659	717	0	3 376
Mobilní terminace	1 110	444	0	1 554
Výnosy z prodeje zařízení	698	556	-27	1 227
Ostatní mobilní výnosy	706	194	-169	731
Mobilní výnosy celkem	9 878	3 425	-196	13 107
Hlasové služby	1 273	25	0	1 298
Datové služby	497	8	0	505
Internet a televize	2 526	6	0	2 532
ICT	776	1	-11	766
Výnosy z prodeje zařízení	90	0	0	90
Ostatní fixní výnosy	188	1	0	189
Fixní výnosy celkem	5 350	41	-11	5 380
Výnosy celkem	15 228	3 466	-207	18 487

5 Daň z příjmů

V milionech Kč	Pololetí končící 30. června 2018	Pololetí končící 30. června 2017
Celkový daňový náklad obsahuje:		
Běžnou daňovou povinnost	664	685
Odloženou daň	61	49
Daň z příjmů	725	734

Pro kalkulaci odložené daně byla použita statutární sazba 19 % pro Českou republiku (2017: 19 %) a 21 % pro Slovenskou republiku (2017: 21 %).

6 Dividendy, jiné distribuce a zisk na akcii

V milionech Kč	Pololetí končící 30. června 2018	Pololetí končící 30. června 2017
Dividendy přiznané (včetně srážkové daně)	5 274	5 274
Jiné distribuce	1 241	1 241
Celkem odsouhlasené distribuce	6 515	6 515

Částka dividend obsahuje srážkovou daň vyplácenou Společností. Za rok 2018 a 2017 nebyly vyplaceny žádné zálohy na podíl na zisku. Schválení zisku za rok 2017 a rozhodnutí o výplatě dividend se uskutečnilo na valné hromadě, která se konala 4. června 2018 (za rok 2016: 10. května 2017). Na základě rozhodnutí valné hromady byla dividendou ve

výši 17 Kč na akcii v nominální hodnotě 10 Kč a ve výši 170 Kč na akcii v nominální hodnotě 100 Kč ze zisku 2017 splatná 4. července 2018 (ze zisku 2016: 17 Kč, respektive 170 Kč). Dividenda k vlastním akciím v celkové výši 148 mil. Kč (2017: 98 mil. Kč) zůstala na účtu nerozděleného zisku minulých let.

Valná hromada Společnosti schválila kromě výplaty dividend i rozdělení části emisního ážia mezi akcionáře, a to v celkové výši až 1 241 mil. Kč (2017: 1 241 mil. Kč). Na každou akcii v nominální hodnotě 10 Kč připadá částka ve výši 4 Kč před zdaněním (na akcii v nominální hodnotě 100 Kč připadá částka ve výši 40 Kč před zdaněním). Společnosti nevzniklo právo na výplatu částky související s výplatou emisního ážia u vlastních akcií. Tato část emisního ážia ve výši 35 mil. Kč (2017: 23 mil. Kč) zůstala na účtu emisního ážia.

Zisk na akcii je počítán jako podíl čistého zisku k rozdělení a váženého průměrného počtu vydaných běžných akcií během období. Vážený průměrný počet akcií bere v potaz změny v počtu vlastních akcií v průběhu roku.

	Pololetí končí 30. června 2018	Pololetí končí 30. června 2017
Vážený průměr počtu běžných akcií v oběhu (v tis. ks)	301 525	304 552
Čistý zisk připadající akcionářům Společnosti (v mil. Kč)	2 778	2 633
Zisk na akcii (Kč)	9	9

7 Pozemky, budovy a zařízení

Během pololetí končícího 30. června 2018 pořídila Skupina pozemky, budovy a zařízení ve výši 570 mil. Kč (za pololetí končící 30. června 2017: 528 mil. Kč) a vyřadila aktiva v zůstatkové hodnotě 3 mil. Kč (za pololetí končící 30. června 2017: 1 mil. Kč).

8 Nehmotná aktiva

Během pololetí končícího 30. června 2018 pořídila Skupina nehmotná aktiva v celkové výši 795 mil. Kč (za pololetí končící 30. června 2017: 704 mil. Kč) a vyřadila aktiva v zůstatkové hodnotě 2 mil. Kč (za pololetí končící 30. června 2017: 11 mil. Kč).

9 Peníze a peněžní ekvivalenty

V milionech Kč	30. června 2018	31. prosince 2017
Peněžní zůstatky a ostatní peněžní ekvivalenty	923	1 804
Peněžní zůstatky a ostatní peněžní ekvivalenty mezi spřízněnými osobami (Poznámka č. 14)	6 399	2 284
Celkem peníze a peněžní ekvivalenty	7 322	4 088

K 30. červnu 2018 měla Skupina k dispozici 4 439 mil. Kč (k 31. prosinci 2017: 5 638 mil. Kč) garantovaných nečerpaných úvěrových zdrojů.

10 Zásoby

K 30. červnu 2018 vykázala Skupina opravnou položku ve výši 104 mil. Kč (k 31. prosinci 2017: 96 mil. Kč), snižující hodnotu zásob k jejich čisté realizovatelné hodnotě.

11 Finanční závazky

Dne 16. prosince 2015 uzavřela Společnost smlouvu o dlouhodobém úvěru v celkové výši až do 12 miliard Kč se splatností 5 let. Úroková sazba úvěru je 1M PRIBOR plus marže ve výši 0,60 %.

Dne 30. května 2018 načerpala Společnost dle smlouvy o dlouhodobém úvěru facilitu ve výši 1,2 miliardy Kč.

K 30. červnu 2018 měla Společnost načerpáno celkem 8,2 miliard Kč (k 31. prosinci 2017: 7 miliard Kč) ze svého dlouhodobého úvěrového rámce.

Společnost 4. dubna 2017 úspěšně dokončila úpis šesti tranší nového financování Schuldschein v celkové výši 3,5 miliardy Kč (3,0 mld. Kč a 20 mil. EUR) se splatností 5 a 7 let. Na získání tohoto financování se podílely v roli aranžérů Societé Générale a UniCredit Bank.

Úrokové sazby a splatnosti jednotlivých tranší jsou následující:

Tranše	Měna	Objem v dané měně	Úroková sazba	Splatnost
Schuldschein - CZK 5Y float	CZK	90 000 000	3M PRIBOR + 0,75%	5. dubna 2022
Schuldschein - CZK 7Y float	CZK	130 000 000	3M PRIBOR + 1,05%	5. dubna 2024
Schuldschein - EUR 5Y float	EUR	11 000 000	6M EURIBOR + 1,30%	5. dubna 2022
Schuldschein - EUR 7Y float	EUR	9 000 000	6M EURIBOR + 1,50%	5. dubna 2024
Schuldschein - CZK 5Y fix	CZK	470 000 000	1,316%	5. dubna 2022
Schuldschein - CZK 7Y fix	CZK	2 280 000	1,734%	5. dubna 2024

12 Potenciální závazky a soudní spory

Společnost je účastníkem několika soudních sporů vyplývajících z běžného obchodního styku. V průběhu prvního pololetí roku 2018 došlo oproti výroční zprávě za rok 2017 k následujícím významným změnám.

I. VOLNÝ, a.s. – žaloba o 4 mld. Kč

Městský soud v Praze po výslechu nezávislého znalce, kterého ustanovil, zcela zamítl žalobu společnosti Volný. Soud dospěl k závěru, že Společnost neporušovala předpisy

o hospodářské soutěži a tudíž nemohla ani způsobit jakoukoli škodu. Rozsudek byl doručen v červnu 2018. Žalobce podal proti zamítavému rozsudku odvolání.

II. Žaloby na neplatnost bodu 7 valné hromady 28. dubna 2015 (schválení odštěpení)

Žaloby v obou řízeních byly v průběhu května vzaty zpět a obě řízení byla zastavena. Spory byly úspěšně ukončeny.

III. BELL TRADE s.r.o. – žaloba o 5,2 mld. Kč

V prvním pololetí 2018 došlo k rozhodnutí ve prospěch Společnosti v dotčených řízeních. Vrchní soud v Praze na svém jednání dne 18. června 2018 potvrdil rozsudek Městského soudu v Praze proti PET PACK a BELL TRADE, který určil, že žádné pohledávky ani smlouvy nevznikly a neexistují. Ve vztahu ke společnosti RVI pak Vrchní soud předchozí rozsudek změnil ve prospěch Společnosti.

V květnu 2018 bylo doručeno usnesení Krajského soudu v Bratislavě, jímž bylo potvrzeno usnesení Okresního soudu v Malackách. Soud potvrdil, že Společnost nebyla připuštěna jako účastník řízení (žalovaná) do řízení, které je stále vedeno mezi BELL TRADE a PET PACK, a z nějž už byla Společnost jednou vyňata podle nálezu Ústavního soudu Slovenské republiky.

IV. Ostatní

V ostatních významných soudních sporech, které byly uvedeny v konsolidované účetní závěrce Skupiny k 31. prosinci 2017 obsažené ve výroční zprávě za rok 2017, nedošlo v mezidobí k vývoji.

Zveřejnění dalších informací o uvedených sporech nepovažuje Společnost za vhodné, neboť by mohla ohrozit strategii Společnosti v těchto věcech. Společnost je přesvědčena, že všechna rizika související se soudními spory jsou v této mezitímní konsolidované účetní závěrce odpovídajícím způsobem zohledněna.

13 Investiční přísliby

Investiční výdaje smluvně potvrzené dosud nezahrnuté v konsolidované účetní závěrce k 30. červnu 2018 představují 471 mil. Kč (k 31. prosinci 2017: 465 mil. Kč) a pojí se zejména k telekomunikačním sítím a IT technologiím. V rámci uvedených investičních příslibů nejsou zahrnuty investiční výdaje na pořízení exkluzivních fotbalových a hokejových práv, jejichž výši považuje Společnost za důvěrnou a jejíž zveřejnění by mohlo Skupinu poškodit.

14 Transakce se spřízněnými osobami

Společnosti PPF Telco B.V., PPF A3 B.V. a Anthiarose Limited, jejichž prostřednictvím pan Petr Kellner ovládá Skupinu, jsou součástí skupiny PPF.

Skupina PPF investuje do řady odvětví od bankovníctví a finančních služeb, přes telekomunikace, nemovitosti až po biotechnologie. Skupina PPF působí v Evropě, Rusku, Asii a USA.

Všechny transakce se spřízněnými osobami byly uskutečněny na základě běžných obchodních podmínek a v tržních cenách. Zůstatky pohledávek a závazků nejsou úročeny (vyjma finančních aktiv a pasiv určených k financování), nejsou zajištěny a plnění se očekává buď v hotovosti nebo jsou prováděny vzájemné zápočty. Zůstatky finančních aktiv jsou prověřovány na snížení hodnoty k datu účetní závěrky. K 30. červnu 2018 a k 31. prosinci 2017 nebyla účtována žádná specifická opravná položka z titulu snížení hodnoty.

Významné uskutečněné transakce se spřízněnými osobami:

I. Mateřská společnost:

Během pololetí končícího 30. června 2018 deklarovala Společnost dividendu a jiné distribuce pro akcionáře ze skupiny PPF v celkové výši 5 281 mil. Kč (za pololetí končící 30. června 2017: 5 281 mil. Kč). K 30. červnu 2018 Skupina vykázala závazek z titulu výplaty dividend a jiných distribucí v celkové výši 5 281 mil. Kč (k 31. prosinci 2017 byl závazek z titulu výplaty dividend a jiných distribucí zcela splacen).

II. Česká telekomunikační infrastruktura a.s. (CETIN):

Po rozdělení Společnosti v roce 2015 vznikly Skupině nové obchodní vztahy se společností CETIN z titulu nákupu fixních a mobilních telekomunikačních služeb a ostatních služeb. Tyto služby jsou poskytovány na základě uzavřených velkoobchodních smluv a představují pro Skupinu významnou položku nákladů na propojení.

Mezi nejvýznamnější vztahy patří následující velkoobchodní smlouvy:

a) smlouva o službách mobilní sítě

Předmětem této smlouvy je poskytování služby pokrytí mobilním signálem CDMA, 2G, 3G a LTE na území České republiky. Součástí dohody jsou také ujednání o rozvoji, provozu a podpoře sítě, přenosová kapacita sítě, nové služby, rozšíření služeb a kolokace. Smlouva je uzavřená na dobu 30 let. Skupina má závazek odebírat služby po dobu 7 let, přičemž dva roky před vypršením této lhůty začne vyjednávání o ceně na další období. Celkové plnění ze smlouvy za první pololetí roku 2018 bylo přibližně 2,2 mld. Kč (za pololetí končící 30. června 2017: 2,2 mld. Kč).

b) smlouva o přístupu k veřejné pevné komunikační síti (tzv. MMO)

Předmětem smlouvy MMO je přístup k veřejné pevné komunikační síti CETIN, k poskytování velkoobchodní služby připojení v koncovém bodě a velkoobchodní služby přístupu k veřejně dostupným službám elektronických komunikací a s nimi související doplňkové služby. Smlouva je uzavřená na dobu neurčitou, kde Společnost platí měsíční periodické ceny (počet přípojek za období krát ceníkové jednotkové ceny) a zavazuje se odebírat minimálně 640 tisíc xDSL linek po dobu 7 let od podepsání smlouvy (co představuje pouze část celkového plnění). Celkové plnění ze smlouvy za první pololetí roku 2018 bylo přibližně 1 913 mil. Kč (za pololetí končící 30. června 2017: 2 029 mil. Kč).

c) smlouva o přístupu ke koncovým úsekům (tzv. RADO)

CETIN umožní Skupině přístup ke koncovým úsekům, který zahrnuje poskytování přenosové kapacity mezi koncovým bodem sítí elektronických komunikací a předávacím bodem umístěným v kolokaci v rámci jednoho kraje. Za poskytnuté plnění dle této smlouvy bude Společnost platit jednorázové ceny za zřízení, změnu rychlosti, přeložení nebo přemístění koncového bodu a pravidelné měsíční poplatky za poskytnuté úseky dle přenosové rychlosti. Plnění ze smlouvy za první pololetí roku 2018 bylo přibližně 436 mil. Kč (za pololetí končící 30. června 2017: 445 mil. Kč).

15 Dceřiné a přidružené společnosti a společné podniky

K 30. červnu 2018 a k 31. prosinci 2017 držela Skupina podíly v těchto společnostech:

Dceřiné společnosti	Podíl Skupiny k		Země původu	Předmět činnosti	Metoda konsolidace
	30. červnu 2018	31. prosinci 2017			
1. O2 Slovakia, s.r.o.	100 %	100 %	Slovensko	Mobilní služby a služby v oblasti internetu a přenosu dat	Konsolidovaná (plná konsolidace)
2. 4Local, s.r.o.	100 %	100 %	Česká republika	Služby přístupu k internetu na technologii WiFi	Konsolidovaná (plná konsolidace)
3. O2 Family, s.r.o.	100 %	100 %	Česká republika	Mobilní služby a služby v oblasti internetu a přenosu dat	Konsolidovaná (plná konsolidace)
4. O2 TV s.r.o.	100 %	100 %	Česká republika	Digitální televize	Konsolidovaná (plná konsolidace)
5. O2 IT Services s.r.o.	100 %	100 %	Česká republika	Servisní služby v oblasti informačních technologií	Konsolidovaná (plná konsolidace)
6. Bolt Start Up Development a.s.	100 %	100 %	Česká republika	Startup fond	Konsolidovaná (plná konsolidace)
7. O2 Business Services, a.s.	100 %	100 %	Slovensko	Mobilní služby a služby v oblasti internetu a přenosu dat	Konsolidovaná (plná konsolidace)

8.	eKasa s.r.o.	100 %	100 %	Česká republika	Poskytovatel řešení pro elektronickou evidenci tržeb	Konsolidovaná (plná konsolidace)
9.	O2 Financial Services s.r.o.	100 %	100 %	Česká republika	Zprostředkovatel finančních služeb	Konsolidovaná (plná konsolidace)
10.	mluvii.com s.r.o.	90 %	90 %	Česká republika	On-line komunikační platforma	Konsolidovaná (plná konsolidace)
11.	Misterine s.r.o.	80 %	80 %	Česká republika	Virtuální a rozšířená realita	Konsolidovaná (plná konsolidace)
12.	Smart home security s.r.o.	100 %	100 %	Česká republika	Poskytovatel zařízení a služeb pro zabezpečení domácnosti	Konsolidovaná (plná konsolidace)
13.	INTENS Corporation s.r.o.	100 %	100 %	Česká republika	Poskytovatel služeb v oblasti dopravní telematiky	Konsolidovaná (plná konsolidace)
14.	Tapito s.r.o. (dříve TapMedia s.r.o.)	100 %	100 %	Česká republika	Vývoj mobilních aplikací	Konsolidovaná (plná konsolidace)

Přidružené podniky

15.	První certifikační autorita, a.s.	23 %	23 %	Česká republika	Poskytování služeb certifikační autority	Nekonsolidovaná (nevýznamná)
16.	AUGUSTUS, spol. s r.o.	40 %	40 %	Česká republika	Aukční prodej a poradenské služby	Nekonsolidovaná (v konkurzu)
17.	Dateio s.r.o.	21 %	21 %	Česká republika	Vývoj marketingové platformy pro cílený marketing	Konsolidovaná (Ekvivalenční metoda)

Společné podniky

18.	Tesco Mobile ČR s.r.o.	50 %	50 %	Česká republika	Virtuální operátor na předplacené mobilní služby	Konsolidovaná (Ekvivalenční metoda)
19.	Tesco Mobile Slovakia, s.r.o.	50 %	50 %	Slovensko	Virtuální operátor na předplacené mobilní služby	Nekonsolidovaná (nevýznamná)

16 Finanční nástroje oceněné reálnou hodnotou

Skupina vykazuje následující finanční nástroje oceněné reálnou hodnotou:

V milionech Kč	30. června 2018	31. prosince 2017
Finanční aktiva		
Finanční deriváty - úrokové (zajišťovací účetnictví)	33	26
Poskytnuté půjčky (Poznámka č. 1)	14	0
Majetkové cenné papíry	24	24
Finanční aktiva oceněné reálnou hodnotou celkem	71	50
Finanční závazky		
Finanční deriváty – měnové (k obchodování)	13	1
Finanční závazky oceněné reálnou hodnotou celkem	13	1

K 30. červnu 2018 a k 31. prosinci 2017 vykazovala Skupina majetkové cenné papíry a poskytnuté půjčky klasifikované v hierarchii reálných hodnot v Úrovni 3 a finanční deriváty klasifikované v Úrovni 2.

Reálná hodnota finančních derivátů vychází z kalkulace Skupiny prováděné pomocí modelu diskontovaných peněžních toků (za použití tržních sazeb).

Poskytnutá půjčka obsahuje vložený derivát ve formě opce na konverzi dluhu do majetkového podílu. V souladu s IFRS 9 byla celá hybridní smlouva oceněna jako celek. Reálná hodnota byla určena výnosovým přístupem metodou diskontovaných peněžních toků se zohledněním vnitřní hodnoty konverzní opce. Peněžní toky byly diskontovány diskontní sazbou zohledňující jejich riziko. Vnitřní hodnota konverzní opce byla stanovena s ohledem na odhad hodnoty společnosti a odhad pravděpodobnosti aktivace opce.

Reálná hodnota majetkových cenných papírů byla určena výnosovým přístupem metodou diskontovaných peněžních toků. Peněžní toky byly diskontovány diskontní sazbou zohledňující jejich riziko.

V účetním období končícím 30. června 2018 a 31. prosince 2017 nebyly provedeny žádné převody mezi Úrovní 1 a Úrovní 2 vedené v reálné hodnotě a žádné převody do nebo z Úrovně 3.

Účetní hodnota finančních aktiv a finančních závazků, které nejsou oceněny reálnou hodnotou, je přibližnou aproximací jejich reálné hodnoty, neboť finanční aktiva a závazky jsou tvořeny zejména krátkodobými obchodními pohledávkami a závazky, peněžními prostředky a úvěry úročenými variabilní úrokovou sazbou. Výjimkou jsou dvě tranše s fixní úrokovou sazbou z financování Schuldschein (Poznámka č. 11) s účetní hodnotou k 30. červnu 2018 ve výši 2 761 mil. Kč (k 31. prosinci 2017: 2 750 mil. Kč), jejichž reálná hodnota ke stejnému datu činí 2 572 mil. Kč (k 31. prosinci 2017: 2 626 mil. Kč).

Tato reálná hodnota byla vypočtena diskontováním smluvních peněžních toků za použití současné výnosové křivky. Reálná hodnota spadá do úrovně 3 z důvodu použití vstupů, které nelze přímo odvodit z dat získaných na aktivním trhu, jako je vlastní kreditní riziko.

17 Události, které nastaly po datu účetní závěrky

Ostatní

Po datu účetní závěrky nedošlo k žádným dalším událostem, které by měly významný dopad na konsolidovanou účetní závěrku za pololetí končící 30. června 2018.


22. srpna 2018

Jindřich Fremuth

generální ředitel
předseda představenstva

Tomáš Kouřil

finanční ředitel
místopředseda představenstva



Prohlášení osob odpovědných
za pololetní zprávu

Jindřich Fremuth, předseda představenstva společnosti O2 Czech Republic a.s.

a

Tomáš Kouřil, místopředseda představenstva společnosti O2 Czech Republic a.s.

prohlašují, že podle jejich nejlepšího vědomí podává konsolidovaná pololetní zpráva věrný a poctivý obraz o finanční situaci, podnikatelské činnosti a výsledcích hospodaření Společnosti a jejího konsolidačního celku za uplynulé účetní období a o vyhlídkách budoucího vývoje finanční situace, podnikatelské činnosti a výsledků hospodaření.



Jindřich Fremuth
předseda představenstva



Tomáš Kouřil
místopředseda představenstva



O2 Czech Republic a.s.

Za Brumlovkou 266/2, 140 22 Praha 4

t: 800 02 02 02

www.o2.cz